



Consejo Quintanarroense de Humanidades, Ciencias y Tecnologías  
Estado de Actividades del 01/ene/2025 al 31/ene/2025  
(Cifras en Pesos)



Concepto	2025	2025
<b>INGRESOS Y OTROS BENEFICIOS</b>		
<b>INGRESOS DE GESTIÓN</b>	<b>\$256,294.97</b>	<b>\$3,406,293.12</b>
IMPUESTOS	\$0.00	\$0.00
CUOTAS Y APORTACIONES DE SEGURIDAD SOCIAL	\$0.00	\$0.00
CONTRIBUCIONES DE MEJORAS	\$0.00	\$0.00
DERECHOS	\$0.00	\$0.00
PRODUCTOS	\$955.97	\$15,065.12
APROVECHAMIENTOS	\$0.00	\$0.00
INGRESOS POR VENTA DE BIENES Y PRESTACION DE SERVICIOS	\$255,339.00	\$3,391,228.00
<b>PARTICIPACIONES, APORTACIONES, CONVENIOS, INCENTIVOS DERIVADOS DE LA COLABORACIÓN FISCAL, FONDOS DISTINTOS DE APORTACIONES, TRANSFERENCIAS, ASIGNACIONES, SUBSIDIOS Y SUBVENCIONES, Y PENSIONES Y JUBILACIONES</b>	<b>\$3,422,680.89</b>	<b>\$75,519,524.93</b>
PARTICIPACIONES, APORTACIONES, CONVENIOS, INCENTIVOS DERIVADOS DE LA COLABORACIÓN FISCAL Y FONDOS DISTINTOS DE APORTACIONES	\$0.00	\$0.00
TRANSFERENCIAS, ASIGNACIONES, SUBSIDIOS Y SUBVENCIONES, Y PENSIONES Y JUBILACIONES	\$3,422,680.89	\$75,519,524.93
<b>OTROS INGRESOS Y BENEFICIOS</b>	<b>\$7,510.14</b>	<b>\$879,681.21</b>
INGRESOS FINANCIEROS	\$0.00	\$0.00
INCREMENTO POR VARIACIÓN DE INVENTARIOS	\$0.00	\$0.00
DISMINUCIÓN DEL EXCESO DE ESTIMACIONES POR PERDIDA O DETERIORO U OBSOLESCENCIA	\$0.00	\$0.00
DISMINUCIÓN DEL EXCESO DE PROVISIONES	\$0.00	\$0.00
OTROS INGRESOS Y BENEFICIOS VARIOS	\$7,510.14	\$879,681.21
<b>Total de Ingresos y Otros Beneficios</b>	<b>\$3,686,506.00</b>	<b>\$63,805,499.26</b>
<b>GASTOS Y OTRAS PERDIDAS</b>		
<b>GASTOS DE FUNCIONAMIENTO</b>	<b>\$2,443,963.02</b>	<b>\$73,669,857.54</b>
SERVICIOS PERSONALES	\$2,141,383.81	\$30,612,506.14
MATERIALES Y SUMINISTROS	\$34,077.15	\$2,982,186.42
SERVICIOS GENERALES	\$267,502.06	\$40,075,165.48
<b>TRANSFERENCIAS, ASIGNACIONES, SUBSIDIOS Y OTRAS AYUDAS</b>	<b>\$0.00</b>	<b>\$9,031,817.85</b>
TRANSFERENCIAS INTERNAS Y ASIGNACIONES AL SECTOR PÚBLICO	\$0.00	\$0.00
TRANSFERENCIAS AL RESTO DEL SECTOR PÚBLICO	\$0.00	\$0.00
SUBSIDIOS Y SUBVENCIONES	\$0.00	\$0.00
AYUDAS SOCIALES	\$0.00	\$9,031,817.85
PENSIONES Y JUBILACIONES	\$0.00	\$0.00
TRANSFERENCIAS A FIDEICOMISOS, MANDATOS Y CONTRATOS ANALÓGOS	\$0.00	\$0.00
TRANSFERENCIAS A LA SEGURIDAD SOCIAL	\$0.00	\$0.00
DONATIVOS	\$0.00	\$0.00
TRANSFERENCIAS AL EXTERIOR	\$0.00	\$0.00
<b>PARTICIPACIONES Y APORTACIONES</b>	<b>\$0.00</b>	<b>\$0.00</b>
PARTICIPACIONES	\$0.00	\$0.00
APORTACIONES	\$0.00	\$0.00
CONVENIOS	\$0.00	\$0.00

dy


5



Consejo Quintanarroense de Humanidades, Ciencias y Tecnologías

Estado de Actividades del 01/ene./2026 al 31/ene./2026

(Cifras en Pesos)



Concepto	2026	2025
<b>INTERESES, COMISIONES Y OTROS GASTOS DE LA DEUDA PUBLICA</b>	<b>\$0.00</b>	<b>\$0.00</b>
INTERESES DE LA DEUDA PUBLICA	\$0.00	\$0.00
COMISIONES DE LA DEUDA PUBLICA	\$0.00	\$0.00
GASTOS DE LA DEUDA PUBLICA	\$0.00	\$0.00
COSTO POR COBERTURAS	\$0.00	\$0.00
APOYOS FINANCIEROS	\$0.00	\$0.00
<b>OTROS GASTOS Y PERDIDAS EXTRAORDINARIAS</b>	<b>\$0.00</b>	<b>\$4,275,499.51</b>
ESTIMACIONES, DEPRECIACIONES, DETERIOROS, OBSOLESCENCIA Y AMORTIZACIONES	\$0.00	\$4,275,499.51
PROVISIONES	\$0.00	\$0.00
DISMINUCION DE INVENTARIOS	\$0.00	\$0.00
OTROS GASTOS	\$0.00	\$0.00
<b>INVERSION PUBLICA</b>	<b>\$0.00</b>	<b>\$0.00</b>
INVERSION PUBLICA NO CAPITALIZABLE	\$0.00	\$0.00
<b>Total de Gastos y otras Pérdidas</b>	<b>\$2,443,063.02</b>	<b>\$86,977,174.40</b>
<b>Resultados del Ejercicio (Ahorro/Cesahorro)</b>	<b>\$1,243,522.98</b>	<b>-\$3,171,875.14</b>

"Bajo protesta de decir verdad declaramos que los Estados Financieros y sus notas, son razonablemente correctos y son responsabilidad del emisor".

ELABORO

LIC. ANDREA DE MONTSERRAT CHANONA CASTILLEJOS  
JEFA DE DEPARTAMENTO DE CONTABILIDAD Y TESORERIA

REVISO

MTRA. ESTHER PATRICIA MACIAS RODRIGUEZ  
DIRECTORA DE ADMINISTRACION FINANZAS Y DE ARCHIVOS


AUTORIZO

MTR. CRISTOPHER MALPICA MORALES  
DIRECTOR GENERAL



Consejo Quintanarroense de Humanidades, Ciencias y Tecnologías

Estado de Situación Financiera Al 31/ene./2026  
(Cifras en Pesos)



CONCEPTO	2026	2025	CONCEPTO	2026	2025
<b>ACTIVO</b>			<b>PASIVO</b>		
<b>ACTIVO CIRCULANTE</b>			<b>PASIVO CIRCULANTE</b>		
EFECTIVO Y EQUIVALENTES	\$14,862,988.30	\$14,324,341.21	CUENTAS POR PAGAR A CORTO PLAZO	\$1,326,754.59	\$3,492,136.22
DERECHOS A RECIBIR EFECTIVO O EQUIVALENTES	\$2,707.05	\$875,544.79	DOCUMENTOS POR PAGAR A CORTO PLAZO	\$0.00	\$0.00
DERECHOS A RECIBIR BIENES O SERVICIOS	\$0.00	\$0.00	PORCIÓN A CORTO PLAZO DE LA DEUDA PÚBLICA A LARGO PLAZO	\$0.00	\$0.00
INVENTARIOS	\$0.00	\$0.00	TÍTULOS Y VALORES A CORTO PLAZO	\$0.00	\$0.00
ALMACENES	\$0.00	\$0.00	PASIVOS DIFERIDOS A CORTO PLAZO	\$0.00	\$0.00
ESTIMACIÓN POR PERDIDA O DETERIORO DE ACTIVOS	\$0.00	\$0.00	FONDOS Y BIENES DE TERCEROS EN GARANTÍA Y/O	\$0.00	\$0.00
OTROS ACTIVOS CIRCULANTES	\$0.00	\$0.00	PROVISIONES A CORTO PLAZO	\$0.00	\$0.00
<b>Total de Activos Circulantes</b>	<b>\$14,865,695.35</b>	<b>\$15,800,486.00</b>	<b>Total de Pasivos Circulantes</b>	<b>\$1,326,754.59</b>	<b>\$3,492,136.22</b>
<b>ACTIVO NO CIRCULANTE</b>			<b>PASIVO NO CIRCULANTE</b>		
INVERSIONES FINANCIERAS A LARGO PLAZO	\$0.00	\$0.00	CUENTAS POR PAGAR A LARGO PLAZO	\$0.00	\$0.00
DERECHOS A RECIBIR EFECTIVO O EQUIVALENTES A LARGO PLAZO	\$0.00	\$0.00	DOCUMENTOS POR PAGAR A LARGO PLAZO	\$0.00	\$0.00
BIENES INMUEBLES, INFRAESTRUCTURA Y CONSTRUCCIONES EN	\$127,844,025.52	\$127,844,025.52	DEUDA PÚBLICA A LARGO PLAZO	\$0.00	\$0.00
BIENES MUEBLES	\$87,819,769.99	\$87,819,769.99	PASIVOS DIFERIDOS A LARGO PLAZO	\$0.00	\$0.00
ACTIVOS INTANGIBLES	\$211,277.40	\$211,277.40	FONDOS Y BIENES DE TERCEROS EN GARANTÍA Y/O	\$0.00	\$0.00
DEPRECIACIÓN, DETERIORO Y AMORTIZACIÓN ACUMULADA DE	-\$113,824,172.59	-\$113,824,172.59	PROVISIONES A LARGO PLAZO	\$0.00	\$0.00
ACTIVOS DIFERIDOS	\$0.00	\$0.00	<b>Total de Pasivos No Circulantes</b>	<b>\$0.00</b>	<b>\$0.00</b>
ESTIMACIÓN POR PERDIDA O DETERIORO DE ACTIVOS NO	\$0.00	\$0.00			
OTROS ACTIVOS NO CIRCULANTES	\$0.00	\$0.00	<b>Total del Pasivo</b>	<b>\$1,326,754.59</b>	<b>\$3,492,136.22</b>
<b>Total de Activos No Circulantes</b>	<b>\$102,050,900.32</b>	<b>\$102,050,900.32</b>	<b>HACIENDA PÚBLICA/ PATRIMONIO</b>		
<b>Total del Activo</b>	<b>\$116,936,595.67</b>	<b>\$117,851,386.32</b>	<b>HACIENDA PÚBLICA/PATRIMONIO CONTRIBUIDO</b>	<b>\$64,875,791.92</b>	<b>\$64,875,791.92</b>
			APORTACIONES	\$0.00	\$0.00
			DONACIONES DE CAPITAL	\$64,875,791.92	\$64,875,791.92
			ACTUALIZACIÓN DE LA HACIENDA PÚBLICA/PATRIMONIO	\$0.00	\$0.00

*df*

*[Handwritten signature]*

*[Handwritten mark]*



Consejo Quintanarroense de Humanidades, Ciencias y Tecnologías

Estado de Situación Financiera Al 31/ene./2026

(Cifras en Pesos)



CONCEPTO	2026	2025	CONCEPTO	2026	2025
			HACIENDA PÚBLICA (PATRIMONIO GENERADO)	\$80,734,049.16	\$49,483,459.18
			RESULTADOS DEL EJERCICIO (AHORRO/DESAGORRO)	\$1,243,522.58	-\$3,171,575.14
			RESULTADOS DE EJERCICIOS ANTERIORES	\$79,249,281.80	\$82,420,958.94
			REVALUOS	\$5,258,411.22	\$5,258,411.22
			RESERVAS	\$0.00	\$0.00
			RECTIFICACIONES DE RESULTADOS DE EJERCICIOS ANTERIORES	-\$35,017,166.34	-\$35,024,233.84
			EXCESO O INSUFICIENCIA EN LA ACTUALIZACIÓN DE LA	\$0.00	\$0.00
			RESULTADO POR POSICIÓN MONETARIA	\$0.00	\$0.00
			RESULTADO POR TENENCIA DE ACTIVOS NO MONETARIOS	\$0.00	\$0.00
			<b>Total Hacienda Pública/Patrimonio</b>	<b>\$115,809,841.08</b>	<b>\$114,359,251.10</b>
			<b>Total del Pasivo y Hacienda Pública/Patrimonio</b>	<b>\$116,936,595.67</b>	<b>\$117,851,386.32</b>

"Bajo protesta de decir verdad declaramos que los Estados Financieros y sus notas, son razonablemente correctos y son responsabilidad del emisor".

ELABORÓ

LIC. ANDREA DE MONTECERRAT CHANÓN CASTILLEJOS  
JEFA DE DEPARTAMENTO DE CONTABILIDAD Y TESORERÍA

REVISÓ

MTRA. ESTHER DE LOS MILAGROS BASULTO VARGUEZ  
DIRECTORA DE ADMINISTRACIÓN, FINANZAS Y DE ARCHIVOS

AUTORIZÓ

MTR. CRISTOPHER MALPICA MORALES  
DIRECTOR GENERAL



Consejo Quintanarroense de Humanidades, Ciencias y Tecnologías  
Estado de Flujos de Efectivo del 01/ene./2026 Al 31/ene./2026  
(Cifras en Pesos)



Concepto	2026	2025
<b>FLUJOS DE EFECTIVO DE LAS ACTIVIDADES DE OPERACIÓN</b>		
<b>ORIGEN</b>	<b>\$3,886,586.00</b>	<b>\$83,805,499.26</b>
IMPUESTOS	\$0.00	\$0.00
CUOTAS Y APORTACIONES DE SEGURIDAD SOCIAL	\$0.00	\$0.00
CONTRIBUCIONES DE MEJORAS	\$0.00	\$0.00
DERECHOS	\$0.00	\$0.00
PRODUCTOS	\$955.97	\$15,065.12
APROVECHAMIENTOS	\$0.00	\$0.00
INGRESOS POR VENTA DE BIENES Y PRESTACION DE SERVICIOS	\$262,949.14	\$4,270,908.21
PARTICIPACIONES, APORTACIONES, CONVENIOS, INCENTIVOS DERIVADOS DE LA COLABORACIÓN FISCAL Y FONDOS DISTINTOS DE APORTACIONES	\$0.00	\$0.00
TRANSFERENCIAS, ASIGNACIONES, SUBSIDIOS Y SUBVENCIONES, Y PENSIONES Y JUBILACIONES	\$3,422,680.89	\$79,519,524.93
OTROS ORIGENES DE OPERACIÓN	\$0.00	\$0.00
<b>APLICACIÓN</b>	<b>\$3,728,538.91</b>	<b>\$83,498,649.08</b>
Servicios Personales	\$2,141,053.61	\$28,910,671.51
Materiales y Suministros	\$14,077.15	\$2,982,188.42
Servicios Generales	\$164,539.97	\$19,662,707.29
Transferencias Internas y Asignaciones al Sector Público	\$0.00	\$0.00
Transferencias al resto del Sector Público	\$0.00	\$0.00
Subsidios y Subvenciones	\$0.00	\$0.00
Ayudas Sociales	\$0.00	\$9,031,817.85
Pensiones y Jubilaciones	\$0.00	\$0.00
Transferencias a Fideicomisos, Mandatos y Otros Análogos	\$0.00	\$0.00
TRANSFERENCIAS A LA SEGURIDAD SOCIAL	\$0.00	\$0.00
Donativos	\$0.00	\$0.00
Transferencias al exterior	\$0.00	\$0.00
Participaciones	\$0.00	\$0.00
Aportaciones	\$0.00	\$0.00
Convenios	\$0.00	\$0.00
OTRAS APLICACIONES DE OPERACIÓN	\$1,408,957.98	\$2,911,264.31
<b>FLUJOS NETOS DE EFECTIVO POR ACTIVIDADES DE OPERACIÓN</b>	<b>-\$41,952.91</b>	<b>\$306,850.18</b>
<b>FLUJOS DE EFECTIVO DE LAS ACTIVIDADES DE INVERSIÓN</b>		
<b>ORIGEN</b>	<b>\$0.00</b>	<b>0</b>
BIENES INMUEBLES, INFRAESTRUCTURA Y CONSTRUCCIONES EN PROCESO	\$0.00	0
BIENES MUEBLES	\$0.00	0
OTROS ORIGENES DE INVERSIÓN	\$0.00	0




Consejo Quintanarroense de Humanidades, Ciencias y Tecnologías  
Estado de Flujos de Efectivo del 01/ene./2026 Al 31/ene./2026  
(Cifras en Pesos)



Concepto	2026	2025
<b>APLICACIÓN</b>	\$0.00	\$2,687,900.67
BIENES INMUEBLES, INFRAESTRUCTURA Y CONSTRUCCIONES EN PROCESO	\$0.00	\$0.00
BIENES MUEBLES	\$0.00	\$2,687,900.67
OTRAS APLICACIONES DE INVERSIÓN	\$0.00	\$0.00
<b>FLUJOS NETOS DE EFECTIVO POR ACTIVIDADES DE INVERSIÓN</b>	\$0.00	-\$2,687,900.67
<b>FLUJOS DE EFECTIVO DE LAS ACTIVIDADES DE FINANCIAMIENTO</b>		
<b>ORIGEN</b>	\$0.00	0
ENDEUDAMIENTO NETO	\$0.00	0
INTERNO	\$0.00	0
EXTERNO	\$0.00	0
OTROS ORIGENES DE FINANCIAMIENTO	\$0.00	0
<b>APLICACIÓN</b>	\$0.00	0
SERVICIOS DE LA DEUDA	\$0.00	0
INTERNO	\$0.00	0
EXTERNO	\$0.00	0
OTRAS APLICACIONES DE FINANCIAMIENTO	\$0.00	0
<b>FLUJOS NETOS DE EFECTIVO POR ACTIVIDADES DE FINANCIAMIENTO</b>	\$0.00	0
<b>INCREMENTO/DISMINUCIÓN NETA EN EL EFECTIVO Y EQUIVALENTES AL EFECTIVO</b>	-\$41,952.91	-\$2,381,050.49
<b>EFECTIVO Y EQUIVALENTES AL EFECTIVO AL INICIO DEL EJERCICIO</b>	\$14,924,941.21	\$17,305,991.70
<b>EFECTIVO Y EQUIVALENTES AL EFECTIVO AL FINAL DEL EJERCICIO</b>	\$14,882,988.30	\$14,924,941.21

"Bajo protesta de decir verdad declaramos que los Estados Financieros y sus notas, son razonablemente correctos y son responsabilidad del emisor".


ELABORÓ

  
LIC. ANDREA DE MONTSERRAT CHANONA CASTILLEJOS  
JEFA DE DEPARTAMENTO DE CONTABILIDAD Y TESORERÍA

REVISÓ

  
MTRA. ESTHER DE LOS MILAGROS BASULTO VARGUEZ  
DIRECTORA DE ADMINISTRACIÓN, FINANZAS Y DE ARCHIVOS

AUTORIZO

  
MTR. CRISTOPHER MALPICA MORALES  
DIRECTOR GENERAL



Consejo Quintanarroense de Humanidades, Ciencias y Tecnologías  
Estado de Variación en la Hacienda Pública del 01/ene/2026 Al 31/ene/2026  
(Cifras en Pesos)



Concepto	Hacienda Pública/ Patrimonio Contribuido	Hacienda Pública/ Patrimonio Generado De Ejercicios Anteriores	Hacienda Pública/ Patrimonio Generado Del Ejercicio	Exceso o Insuficiencia en la Actualización de la Hacienda Pública / Patrimonio	Total
<b>HACIENDA PÚBLICA/PATRIMONIO CONTRIBUIDO NETO DE 2025</b>	\$64,875,791.92	\$0.00	\$0.00	\$0.00	\$64,875,791.92
APORTACIONES	\$0.00	\$0.00	\$0.00	\$0.00	\$0.00
DONACIONES DE CAPITAL	\$64,875,791.92	\$0.00	\$0.00	\$0.00	\$64,875,791.92
ACTUALIZACIÓN DE LA HACIENDA PÚBLICA/PATRIMONIO	\$0.00	\$0.00	\$0.00	\$0.00	\$0.00
<b>HACIENDA PÚBLICA /PATRIMONIO GENERADO NETO DE 2025</b>	\$0.00	\$52,655,134.32	-\$3,171,675.14	\$0.00	\$49,483,459.18
RESULTADO DEL EJERCICIO (AHORRO/ DESAHORRO)	\$0.00	\$0.00	-\$3,171,675.14	\$0.00	-\$3,171,675.14
RESULTADOS DE EJERCICIOS ANTERIORES	\$0.00	\$82,420,956.94	\$0.00	\$0.00	\$82,420,956.94
REVALUOS	\$0.00	\$5,258,411.22	\$0.00	\$0.00	\$5,258,411.22
RESERVAS	\$0.00	\$0.00	\$0.00	\$0.00	\$0.00
RECTIFICACIONES DE RESULTADOS DE EJERCICIOS ANTERIORES	\$0.00	-\$35,024,233.84	\$0.00	\$0.00	-\$35,024,233.84
<b>EXCESO O INSUFICIENCIA EN LA ACTUALIZACIÓN DE LA HACIENDA PÚBLICA/ PATRIMONIO NETO DE 2025</b>	\$0.00	\$0.00	\$0.00	\$0.00	\$0.00
RESULTADO POR POSICIÓN MONETARIA	\$0.00	\$0.00	\$0.00	\$0.00	\$0.00
RESULTADO POR TENENCIA DE ACTIVOS NO MONETARIOS	\$0.00	\$0.00	\$0.00	\$0.00	\$0.00
<b>HACIENDA PÚBLICA / PATRIMONIO NETO FINAL DE 2025</b>	\$64,875,791.92	\$52,655,134.32	-\$3,171,675.14	\$0.00	\$114,359,251.10
<b>CAMBIOS EN LA HACIENDA PÚBLICA/PATRIMONIO CONTRIBUIDO NETO DE 2025</b>	\$0.00	\$0.00	\$0.00	\$0.00	\$0.00
APORTACIONES	\$0.00	\$0.00	\$0.00	\$0.00	\$0.00
DONACIONES DE CAPITAL	\$0.00	\$0.00	\$0.00	\$0.00	\$0.00
ACTUALIZACIÓN DE LA HACIENDA PÚBLICA/PATRIMONIO	\$0.00	\$0.00	\$0.00	\$0.00	\$0.00
<b>VARIACIONES DE LA HACIENDA PÚBLICA / PATRIMONIO GENERADO NETO DE 2025</b>	\$0.00	-\$3,171,675.14	\$4,422,265.12	\$0.00	\$1,250,589.98
RESULTADO DEL EJERCICIO (AHORRO/ DESAHORRO)	\$0.00	\$0.00	\$1,243,522.98	\$0.00	\$1,243,522.98
RESULTADOS DE EJERCICIOS ANTERIORES	\$0.00	-\$3,171,675.14	\$3,171,675.14	\$0.00	\$0.00
REVALUOS	\$0.00	\$0.00	\$0.00	\$0.00	\$0.00
RESERVAS	\$0.00	\$0.00	\$0.00	\$0.00	\$0.00
RECTIFICACIONES DE RESULTADOS DE EJERCICIOS ANTERIORES	\$0.00	\$0.00	\$7,067.00	\$0.00	\$7,067.00

01

*[Handwritten signature]*

5



Consejo Quintanarroense de Humanidades, Ciencias y Tecnologías  
Estado de Variación en la Hacienda Pública del 01/ene/2026 Al 31/ene/2026  
(Cifras en Pesos)



Concepto	Hacienda Pública/ Patrimonio Contribuido	Hacienda Pública/ Patrimonio Generado De Ejercicios Anteriores	Hacienda Pública/ Patrimonio Generado Del Ejercicio	Exceso o Insuficiencia en la Actualización de la Hacienda Pública / Patrimonio	Total
CAMBIOS EN EL EXCESO O INSUFICIENCIA EN LA ACTUALIZACIÓN DE LA HACIENDA PÚBLICA/ PATRIMONIO NETO DE 2026	\$0.00	\$0.00	\$0.00	\$0.00	\$0.00
RESULTADO POR POSICIÓN MONETARIA	\$0.00	\$0.00	\$0.00	\$0.00	\$0.00
RESULTADO POR TENENCIA DE ACTIVOS NO MONETARIOS	\$0.00	\$0.00	\$0.00	\$0.00	\$0.00
HACIENDA PÚBLICA / PATRIMONIO NETO FINAL DE 2026	\$64,875,791.32	\$49,483,459.18	\$1,250,569.98	\$0.00	\$115,609,810.48

"Bajo protesta de decir verdad declaramos que los Estados Financieros y sus notas, son razonablemente correctos y son responsabilidad del emisor".

ELABORÓ

LIC. ANDREA DE MONTSERRAT CHANGNA CASTILLEJOS  
JEFA DE DEPARTAMENTO DE CONTABILIDAD Y TESORERÍA

REVISÓ

MTRA. ESTHER DE LOS MILAGROS BASULTO VARGUEZ  
DIRECTORA DE ADMINISTRACIÓN FINANZAS Y DE ARCHIVOS

AUTORIZÓ

MTRD. CRISTOPHER MALLIKA MORALES  
DIRECTOR GENERAL



Consejo Quintanarroense de Humanidades, Ciencias y Tecnologías  
Estado de Cambios en la Situación Financiera del 01/ene./2026 Al 31/ene./2026  
(Cifras en Pesos)



Concepto	Origen	Aplicación
<b>ACTIVO</b>		<b>\$914,790.65</b>
<b>ACTIVO CIRCULANTE</b>		<b>\$914,790.65</b>
EFFECTIVO Y EQUIVALENTES		\$0.00
DERECHOS A RECIBIR EFECTIVO O EQUIVALENTES		\$41,952.91
DERECHOS A RECIBIR BIENES O SERVICIOS		\$872,837.74
INVENTARIOS		\$0.00
ALMACENES		\$0.00
ESTIMACIÓN POR PERDIDA O DETERIORO DE ACTIVOS CIRCULANTES		\$0.00
OTROS ACTIVOS CIRCULANTES		\$0.00
<b>ACTIVO NO CIRCULANTE</b>		<b>\$0.00</b>
INVERSIONES FINANCIERAS A LARGO PLAZO		\$0.00
DERECHOS A RECIBIR EFECTIVO O EQUIVALENTES A LARGO PLAZO		\$0.00
BIENES INMUEBLES, INFRAESTRUCTURA Y CONSTRUCCIONES EN PROCESO		\$0.00
BIENES MUEBLES		\$0.00
ACTIVOS INTANGIBLES		\$0.00
DEPRECIACIÓN, DETERIORO Y AMORTIZACIÓN ACUMULADA DE BIENES		\$0.00
ACTIVOS DIFERIDOS		\$0.00
ESTIMACIÓN POR PERDIDA O DETERIORO DE ACTIVOS NO CIRCULANTES		\$0.00
OTROS ACTIVOS NO CIRCULANTES		\$0.00
<b>PASIVO</b>		<b>\$0.00</b>
<b>PASIVO CIRCULANTE</b>		<b>\$2,165,380.63</b>
CUENTAS POR PAGAR A CORTO PLAZO		\$0.00
DOCUMENTOS POR PAGAR A CORTO PLAZO		\$2,165,380.63
PORCIÓN A CORTO PLAZO DE LA DEUDA PÚBLICA A LARGO PLAZO		\$0.00
TÍTULOS Y VALORES A CORTO PLAZO		\$0.00
PASIVOS DIFERIDOS A CORTO PLAZO		\$0.00
FONDOS Y BIENES DE TERCEROS EN GARANTÍA Y/O ADMINISTRACIÓN A CORTO PLAZO		\$0.00
PROVISIONES A CORTO PLAZO		\$0.00
OTROS PASIVOS A CORTO PLAZO		\$0.00
<b>PASIVO NO CIRCULANTE</b>		<b>\$0.00</b>
CUENTAS POR PAGAR A LARGO PLAZO		\$0.00
DOCUMENTOS POR PAGAR A LARGO PLAZO		\$0.00
DEUDA PÚBLICA A LARGO PLAZO		\$0.00
PASIVOS DIFERIDOS A LARGO PLAZO		\$0.00
FONDOS Y BIENES DE TERCEROS EN GARANTÍA Y/O ADMINISTRACIÓN A LARGO PLAZO		\$0.00
PROVISIONES A LARGO PLAZO		\$0.00

41

5



Consejo Quintanarroense de Humanidades, Ciencias y Tecnologías  
Estado de Cambios en la Situación Financiera del 01/ene./2026 Al 31/ene./2026  
(Cifras en Pesos)



Concepto	Origen	Aplicación
HACIENDA PUBLICA/ PATRIMONIO	\$4,422,265.12	\$3,171,675.14
HACIENDA PUBLICA/PATRIMONIO CONTRIBUIDO	\$0.00	\$0.00
APORTACIONES	\$0.00	\$0.00
DONACIONES DE CAPITAL	\$0.00	\$0.00
ACTUALIZACIÓN DE LA HACIENDA PUBLICA/PATRIMONIO	\$0.00	\$0.00
HACIENDA PUBLICA /PATRIMONIO GENERADO	\$4,422,265.12	\$3,171,675.14
RESULTADOS DEL EJERCICIO (AHORRO/ DESAHORRO)	\$4,415,198.12	\$0.00
RESULTADOS DE EJERCICIOS ANTERIORES		\$3,171,675.14
REVALUOS	\$0.00	\$0.00
RESERVAS	\$0.00	\$0.00
RECTIFICACIONES DE RESULTADOS DE EJERCICIOS ANTERIORES	\$7,067.00	\$0.00
EXCESO O INSUFICIENCIA EN LA ACTUALIZACIÓN DE LA HACIENDA PUBLICA/ PATRIMONIO	\$0.00	\$0.00
RESULTADO POR POSICION MONETARIA	\$0.00	\$0.00
RESULTADO POR TENENCIA DE ACTIVOS NO MONETARIOS	\$0.00	\$0.00

"Bajo protesta de decir verdad declaramos que los Estados Financieros y sus notas, son razonablemente correctos y son responsabilidad del emisor".

ELABORÓ

LIC. ANDREA DE MONTSERRAT CHANONA CASTILLEJOS  
JEFA DE DEPARTAMENTO DE CONTABILIDAD Y TESORERÍA

REVISÓ

MTRA. ESTHER DE LOS MILAGROS BASULTO VARGUEZ  
DIRECTORA DE ADMINISTRACIÓN, FINANZAS Y DE ARCHIVOS

AUTORIZÓ

MTR. CRISTOPHER MALPICA MORALES  
DIRECTOR GENERAL



## CONSEJO QUINTANARROENSE DE HUMANIDADES, CIENCIAS Y TECNOLOGÍAS

### INFORME SOBRE PASIVOS CONTINGENTES

Al 31 de ENERO del 2026, el Consejo Quintanarroense de Humanidades, Ciencias y Tecnologías (COQHICYT), no cuenta con los pasivos contingentes considerados contablemente.

ELABORÓ

Lic. Andrea de Montserrat Chanona Castillejos

Jefa del Departamento de Contabilidad y Tesorería

REVISÓ

Mtra. Esther de los Milagros Basulto Varguez

Directora de Administración, Finanzas y de  
Archivos


AUTORIZÓ

Mtro. Cristopher Malpica Morales

Director General



Consejo Quintanarroense de Humanidades, Ciencias y Tecnologías  
Estado Analítico del Activo del 01/ene./2026 al 31/ene./2026  
(Cifras en Pesos)



Concepto	Saldo Inicial	Cargos del periodo	Abonos del periodo	Saldo Final	Variación del Periodo
<b>ACTIVO</b>	<b>\$117,851,386.32</b>	<b>\$10,099,359.75</b>	<b>\$11,014,150.40</b>	<b>\$116,936,595.67</b>	<b>-\$914,790.65</b>
<b>ACTIVO CIRCULANTE</b>	<b>\$15,850,488.00</b>	<b>\$10,099,359.75</b>	<b>\$11,014,150.40</b>	<b>\$14,885,695.25</b>	<b>-\$914,790.65</b>
EFFECTIVO Y EQUIVALENTES	\$14,924,941.21	\$8,410,058.29	\$6,452,011.30	\$14,882,988.30	-\$41,352.91
DERECHOS A RECIBIR EFECTIVO O EQUIVALENTES	\$875,544.79	\$3,689,301.36	\$4,562,139.10	\$2,707.05	-\$872,837.74
DERECHOS A RECIBIR BIENES O SERVICIOS	\$0.00	\$0.00	\$0.00	\$0.00	\$0.00
INVENTARIOS	\$0.00	\$0.00	\$0.00	\$0.00	\$0.00
ALMACENES	\$0.00	\$0.00	\$0.00	\$0.00	\$0.00
ESTIMACIÓN POR PÉRDIDA O DETERIORO DE ACTIVOS CIRCULANTES	\$0.00	\$0.00	\$0.00	\$0.00	\$0.00
OTROS ACTIVOS CIRCULANTES	\$0.00	\$0.00	\$0.00	\$0.00	\$0.00
<b>ACTIVO NO CIRCULANTE</b>	<b>\$102,050,998.32</b>	<b>\$0.00</b>	<b>\$0.00</b>	<b>\$102,050,998.32</b>	<b>\$0.00</b>
INVERSIONES FINANCIERAS A LARGO PLAZO	\$0.00	\$0.00	\$0.00	\$0.00	\$0.00
DERECHOS A RECIBIR EFECTIVO O EQUIVALENTES A LARGO PLAZO	\$0.00	\$0.00	\$0.00	\$0.00	\$0.00
BIENES INMUEBLES, INFRAESTRUCTURA Y CONSTRUCCIONES EN PROCESO	\$127,844,025.52	\$0.00	\$0.00	\$127,844,025.52	\$0.00
BIENES MUEBLES	\$87,819,769.99	\$0.00	\$0.00	\$87,819,769.99	\$0.00
ACTIVOS INTANGIBLES	\$211,277.40	\$0.00	\$0.00	\$211,277.40	\$0.00
DEPRECIACIÓN, DETERIORO Y AMORTIZACIÓN ACUMULADA DE BIENES	-\$113,824,172.59	\$0.00	\$0.00	-\$113,824,172.59	\$0.00
ACTIVOS DIFERIDOS	\$0.00	\$0.00	\$0.00	\$0.00	\$0.00
ESTIMACIÓN POR PÉRDIDA O DETERIORO DE ACTIVOS NO CIRCULANTES	\$0.00	\$0.00	\$0.00	\$0.00	\$0.00
OTROS ACTIVOS NO CIRCULANTES	\$0.00	\$0.00	\$0.00	\$0.00	\$0.00

"Bajo protesta de decir verdad declaramos que los Estados Financieros y sus notas, son razonablemente correctos y son responsabilidad del emisor".

ELABORO

LIC. ANDREA DE MONTESSERRAT CHANCON CASTILLEJOS  
JEFA DE DEPARTAMENTO DE CONTABILIDAD Y TESORERIA

REVISO

MTRA. ESTELITA DE LOS ANGELES CASLI, TO VARGUEZ  
DIRECTORA DE ADMINISTRACIÓN FINANZAS Y DE ARCHIVOS

AUTORIZO

MTR. CRISTOPHER MALINCA MORALES

DIRECTOR GENERAL



Consejo Quintanarroense de Humanidades, Ciencias y Tecnologías  
 Estado Analítico de la Deuda y Otros Pasivos del 01/ene/2025 al 31/dic/2025  
 (Cifras en Pesos)



Denominación de las Deudas	Moneda de Contratación	Institución o País Acreedor	Saldo Inicial del Periodo	Saldo Final del Periodo
<b>DEUDA PÚBLICA</b>				
<b>Corto Plazo</b>				
<b>Deuda Interna</b>				
Instituciones de Crédito	Peso	México	\$0.00	\$0.00
Títulos y Valores	Peso	México	\$0.00	\$0.00
Arrendamientos Financieros	Peso	México	\$0.00	\$0.00
<b>Deuda Externa</b>				
Organismos Financieros Internacionales	Peso	México	\$0.00	\$0.00
Deuda Bilateral	Peso	México	\$0.00	\$0.00
Títulos y Valores	Peso	México	\$0.00	\$0.00
Arrendamientos Financieros	Peso	México	\$0.00	\$0.00
<b>Subtotal de Deuda Pública a Corto Plazo</b>	<b>Peso</b>	<b>México</b>	<b>\$0.00</b>	<b>\$0.00</b>
<b>Largo Plazo</b>				
<b>Deuda Interna</b>				
Instituciones de Crédito	Peso	México	\$0.00	\$0.00
Títulos y Valores	Peso	México	\$0.00	\$0.00
Arrendamientos Financieros	Peso	México	\$0.00	\$0.00
<b>Deuda Externa</b>				
Organismos Financieros Internacionales	Peso	México	\$0.00	\$0.00
Deuda Bilateral	Peso	México	\$0.00	\$0.00
Títulos y Valores	Peso	México	\$0.00	\$0.00
Arrendamientos Financieros	Peso	México	\$0.00	\$0.00
<b>Subtotal de Deuda Pública a Largo Plazo</b>	<b>Peso</b>	<b>México</b>	<b>\$0.00</b>	<b>\$0.00</b>
<b>Total de Otros Pasivos</b>	<b>Peso</b>	<b>México</b>	<b>\$3,492,135.22</b>	<b>\$1,326,754.59</b>
<b>Total de Deuda Pública y Otros Pasivos</b>	<b>Peso</b>	<b>México</b>	<b>\$3,492,135.22</b>	<b>\$1,326,754.59</b>

"Bajo protesta de decir verdad declaramos que los Estados Financieros y sus notas, son razonablemente correctos y son responsabilidad del emisor".

ELABORO

LC. ANDREA DE MONTSERRAT CHANDRA CASTILLEJOS  
 JEFA DE DEPARTAMENTO DE CONTABILIDAD Y TESORERÍA

AUTORIZO

MTRD. CRISTOPHER MALPICA MORALES  
 DIRECTOR GENERAL

REVISO

MTRA. ESPERANZA DE LOS MILAGROS BASULTO VARGÜEZ  
 DIRECTORA DE ADMINISTRACIÓN FINANZAS Y DE ARCHIVOS

## CONSEJO QUINTANARROENSE DE HUMANIDADES, CIENCIAS Y TECNOLOGIAS

### Notas a los Estados Financieros

Al 31 de Enero del 2026

(Cifras en pesos)

Con el propósito de dar cumplimiento a los artículos 46, 47 y 49 de la Ley General de Contabilidad Gubernamental, los entes públicos deberán acompañar notas a los estados financieros cuyos rubros así lo requieran teniendo presente los postulados de revelación suficiente e importancia relativa con la finalidad, que la información sea de mayor utilidad para los usuarios.

A continuación, se presentan los tres tipos de notas que acompañan a los estados, a saber:

- a) Notas de gestión administrativa;
- b) Notas de desglose, y
- c) Notas de memoria (cuentas de orden).

#### a) NOTAS DE GESTIÓN ADMINISTRATIVA

##### 1. Autorización e Historia

El Consejo Quintanarroense de Ciencia y Tecnología (COQCYT) fue constituido el 10 de diciembre de 1999 por Decreto del Ejecutivo del Estado, publicado el 20 de diciembre del mismo año, como un Organismo Público Descentralizado de la Administración Pública Estatal, con personalidad jurídica y patrimonios propios.

En fecha 5 de marzo del presente año se publicó en el Periódico Oficial del Estado de Quintana Roo, el decreto número 205 a través del cual se expide la Ley de Humanidades, Ciencias, Tecnologías e Innovación del Estado de Quintana Roo, creándose el **Consejo Quintanarroense de Humanidades, Ciencias y Tecnologías**, como organismo público descentralizado de la Administración Pública Estatal **no sectorizado**, con el objeto de formular y conducir la política estatal en materia de humanidades, ciencias, tecnologías e innovación.



Abrogándose con dicho Decreto la Ley de Ciencia y Tecnología del Estado de Quintana Roo que creaba el entonces Consejo Quintanarroense de Ciencia y Tecnología.

## **2. Panorama Económico y Financiero**

El Consejo Quintanarroense de humanidades, Ciencias y Tecnologías opera con el presupuesto autorizado y asignado en el Presupuesto de Egresos del Estado de cada ejercicio fiscal, asimismo con los Ingresos Propios para la operación de sus centros de divulgación con los que cuenta denominada Red de Planetarios del Estado y en el caso de 2025 se contará con recursos extraordinarios provenientes del Instituto Electoral de Quintana Roo.

Conforme lo anterior quedó integrado el techo presupuestal, para desarrollar las actividades sustantivas para el cumplimiento de los objetivos del Consejo, de acuerdo al Plan Estatal de Desarrollo, vigente.

## **3. Organización y Objeto Social**

Se informará sobre:

El COQHICYT tiene por objeto, impulsar y fomentar el desarrollo científico y tecnológico en el Estado, para alcanzar mejores niveles de vida y perspectivas de superación, tanto en lo social como en lo económico, tomando en cuenta los objetivos políticos y estratégicos previstos en los programas nacionales y estatales de la materia; coordinar las acciones públicas y privadas de promoción al desarrollo científico y tecnológico en la entidad; dictar los lineamientos que orienten el desarrollo científico y tecnológico en la entidad; procurar que en el Estado se incremente la canalización de recursos públicos y privados, tanto nacionales como extranjeros; aplicándose éstos en la coordinación y elaboración de trabajos relativos a la investigación y desarrollo tecnológico, alcanzando la mayor eficiencia de los mismos; pugnar para que dentro de las inversiones que se apliquen al desarrollo científico, una parte sea destinada a la actividad de los investigadores, científicos y de todas aquellas personas que se dediquen a su fomento y difusión, de tal manera que se incentive la participación de un mayor número de científicos, tecnólogos y académicos en esta actividad, así como la vinculación entre desarrolladores y usuarios



#### **4. Bases de Preparación de los Estados Financieros**

La Entidad prepara los estados financieros cumpliendo con las disposiciones en materia de información financiera establecidas en la Ley General de Contabilidad Gubernamental y la normatividad emitida por el Consejo Nacional de Armonización Contable.

#### **5. Políticas de Contabilidad Significativas**

Las principales políticas contables para la formulación de los estados financieros son:

El registro de las operaciones se apega de manera obligatoria al Marco Conceptual y Postulados Básicos de Contabilidad Gubernamental emitidos por el Consejo Nacional de Armonización Contable.

Los gastos se reconocen y registran en el momento que se realizan, independientemente de su pago y los ingresos por subsidios federales cuando se reciben.

Los ingresos propios se reconocen al momento de que exista jurídicamente el derecho de cobro.

**Inversiones en valores:**

Se registran al costo de adquisición, los rendimientos obtenidos por la inversión de los recursos propios generados por el Instituto, se reconocen al momento de la venta y se registran como un ingreso.

**Inventarios**

El valor de los inventarios de publicaciones se determina conforme al costo de impresión, el cual no excede el valor de mercado, se utiliza el método de costos promedio para valuar los inventarios.

**Bienes muebles**

Las inversiones en bienes muebles son registradas a su valor de adquisición.

**Depreciación de propiedades, mobiliario y equipo**

La depreciación del ejercicio se calcula por el método de línea recta.

## 6. Posición en Moneda Extranjera y Protección por Riesgo Cambiario.

No Aplica

## 7. Reporte Analítico del Activo

El Consejo Quintanarroense de Humanidades, Ciencias y Tecnologías se basó en la "Guía de vida útil estimada y porcentajes de depreciación", publicadas en el Diario Oficial de la Federación (DOF) el 27 de diciembre de 2010 y con las Reglas Específicas del Registro y Valoración del Patrimonio publicadas en el DOF el 13 de diciembre de 2011, la estimación de la vida útil de un bien será una cuestión de criterio basada en la experiencia que el ente público tenga con activos similares o de la aplicación, de manera excepcional de esta Guía.

"Guía de Vida Útil Estimada y Porcentajes de Depreciación"

Cuenta	Concepto	Años de vida útil	% de depreciación anual
1.2.3	BIENES INMUEBLES, INFRAESTRUCTURA Y CONSTRUCCIONES EN PROCESO		
1.2.3.2	Viviendas	50	2
1.2.3.3	Edificios No Habitacionales	30	3.3
1.2.3.4	Infraestructura	25	4
1.2.3.9	Otros Bienes Inmuebles	20	5
1.2.4	BIENES MUEBLES		
1.2.4.1	Mobiliario y Equipo de Administración		
1.2.4.1.1	Muebles de Oficina y Estantería	10	10
1.2.4.1.2	Muebles, Excepto De Oficina Y Estantería	10	10
1.2.4.1.3	Equipo de Cómputo y de Tecnologías de la Información	3	33.3
1.2.4.1.9	Otros Mobiliarios y Equipos de Administración	10	10
1.2.4.2	Mobiliario y Equipo Educacional y Recreativo		
1.2.4.2.1	Equipos y Aparatos Audiovisuales	3	33.3
1.2.4.2.2	Aparatos Deportivos	5	20
1.2.4.2.3	Cámaras Fotográficas y de Video	3	33.3
1.2.4.2.9	Otro Mobiliario y Equipo Educacional y Recreativo	5	20
1.2.4.3	Equipo e Instrumental Médico y de Laboratorio		
1.2.4.3.1	Equipo Médico y de Laboratorio	5	20
1.2.4.3.2	Instrumental Médico y de Laboratorio	5	20



Cuenta	Concepto	Años de vida útil	% de depreciación anual
12.4.4	Equipo de Transporte		
12.4.4.1	Automóviles y Equipo Terrestre	5	20
12.4.4.2	Carrocerías y Remolques	5	20
12.4.4.3	Equipo Aeroespacial	5	20
12.4.4.4	Equipo Ferroviario	5	20
12.4.4.5	Embarcaciones	5	20
12.4.4.9	Otros Equipos de Transporte	5	20
12.4.5	Equipo de Defensa y Seguridad <sup>1</sup>	*	*
12.4.6	Maquinaria, Otros Equipos y Herramientas		
12.4.6.1	Maquinaria y Equipo Agropecuario	10	10
12.4.6.2	Maquinaria y Equipo Industrial	10	10
12.4.6.3	Maquinaria y Equipo de Construcción	10	10
12.4.6.4	Sistemas de Aire Acondicionado, Calefacción y de Refrigeración Industrial y Comercial	10	10
12.4.6.5	Equipo de Comunicación y Telecomunicación	10	10
12.4.6.6	Equipos de Generación Eléctrica, Aparatos y Accesorios Eléctricos	10	10
12.4.6.7	Herramientas y Máquinas-Herramienta	10	10
12.4.6.9	Otros Equipos	10	10
12.4.8	Activos Biológicos		
12.4.8.1	Bovinos	5	20
12.4.8.2	Porcinos	5	20
12.4.8.3	Aves	5	20
12.4.8.4	Ovinos y Caprinos	5	20
12.4.8.5	Peces y Acuicultura	5	20
12.4.8.6	Equinos	5	20
12.4.8.7	Especies Menores y de Zoológico	5	20
12.4.8.8	Árboles y Plantas	5	20
12.4.8.9	Otros Activos Biológicos	5	20

<sup>1</sup> De acuerdo a las características de los bienes de referencia en la presente Guía.

Handwritten marks: a checkmark, a signature, and initials.

## 8. Fideicomisos, Mandatos y Análogos

a) Por ramo administrativo que los reporta:

No aplica

b) Enlistar los de mayor monto de disponibilidad:

No aplica

## 9. Reporte de la Recaudación

CUENTA	NOMBRE DE LA CUENTA	MONTO
4300	INGRESOS DE LA GESTIÓN	\$256,294.97
4200	PARTICIPACIONES, APORTACIONES, TRANSFERENCIAS, ASIGNACIONES, SUBSIDIOS Y OTRAS AYUDAS	\$3,422,680.89
4300	OTROS INGRESOS Y BENEFICIOS	\$7,610.14

## 10. Información sobre la Deuda y el Reporte Analítico de la Deuda

Se informará lo siguiente:

a) Deuda respecto al PIB y deuda respecto a la recaudación tomando, como mínimo, un periodo igual o menor a 5 años.

No aplica

b) Deuda de valor gubernamental o instrumento financiero en la que se considere intereses, comisiones, tasa, perfil de vencimiento y otros gastos de la deuda.

No aplica

## 11. Calificaciones otorgadas

Informar, tanto del ente público como cualquier transacción realizada, que haya sido sujeta a una calificación crediticia.

No aplica

## 12. Proceso de Mejora

Se informará de:

a) Principales Políticas de control interno.

No aplica

b) Medidas de desempeño financiero, metas y alcance.

No aplica



### **13. Información por Segmentos**

Cuando se considere necesario se podrá revelar la información financiera de manera segmentada debido a la diversidad de las actividades y operaciones que realizan los entes públicos, ya que la misma proporciona información acerca de las diferentes actividades operativas en las cuales participa, de los productos o servicios que maneja, de las diferentes áreas geográficas, de los grupos homogéneos con el objetivo de entender el desempeño del ente, evaluar mejor los riesgos y beneficios del mismo, y entenderlo como un todo y sus partes integrantes.

Consecuentemente, esta información contribuye al análisis más preciso de la situación financiera, grados y fuentes de riesgo y crecimiento potencial de negocio.

### **14. Eventos Posteriores al Cierre**

A la fecha de presentación de los estados financieros contables que forman parte de la cuenta pública, no existen eventos posteriores que pudieran tener un efecto significativo en la información de los estados financieros.

### **15. Partes Relacionadas**

No existen partes relacionadas que tengan influencia significativa en la toma de decisiones financieras y operativas de la administración de gobierno actual.

### **16. Responsabilidad Sobre la Presentación Razonable de la Información Contable**

La información contable está firmada e incluye la leyenda "Bajo protesta de decir verdad declaramos que los Estados Financieros y sus notas, son razonablemente correctos y son responsabilidad del emisor".

## **b) NOTAS DE DESGLOSE**

### **1) NOTAS AL ESTADO DE ACTIVIDADES**

#### **Ingresos de Gestión.**

Este rubro de la cuenta esta integrado por un importe de \$256,294.97 que representa los ingresos que generan los planetarios por \$255,339.00 y la cuenta de Productos



corresponde a los ingresos financieros generados durante el periodo, principalmente por rendimientos bancarios derivados de operaciones financieras por \$955.97.

Concepto	2026	2025
<b>INGRESOS DE GESTION</b>	<b>\$256,294.97</b>	<b>\$3,406,293.12</b>
Ingresos por venta de bienes y prestación de servicios	\$255,339.00	\$3,391,228.00
Productos	\$955.97	\$15,065.12

**Participaciones, Aportaciones, Convenios, Incentivos Derivados de la Colaboración Fiscal, Fondos Distintos de Aportaciones, Transferencias, Asignaciones, Subsidios y Subvenciones, y Pensiones y Jubilaciones.**

Corresponden a los ingresos percibidos por el COQHICYT por ministraciones del Gobierno Estatal, de acuerdo con el Presupuesto autorizado para el ejercicio de 2026, los cuales se registran de conformidad a la calendarización aprobada por la Secretaría de Finanzas y Planeación del Estado, así como los derivados de multas electorales provenientes del IEQROO, por un monto de \$3,422,680.89 pesos

**Otros Ingresos y Beneficios**

Esta cuenta la integra los ingresos recibidos por el pago de la energía eléctrica en convenio con el COBACH ya que se comparte un mismo transformador, recibiendo un total de \$7,384.00 pesos, de manera complementaria se encuentran los Remanentes de proyectos por un importe de \$226.14, haciendo un total de \$7,610.14 pesos.

**Gastos y Otras Pérdidas:**

Al 31 de Enero del 2026, los egresos del Consejo ascendieron a \$2,443,063.02 pesos, los cuales se encuentran divididos en Gastos de Funcionamiento, el cual corresponde a erogaciones por concepto de Servicios Personales, Materiales y Suministros y Servicios Generales, mientras que la cuenta de Otros Gastos y Perdidas extraordinarias se compone de la depreciación y amortización de activos del ejercicio, su integración es la siguiente:

Concepto	2026	2025
Gastos de funcionamiento	\$2,443,063.02	\$73,669,857.04
Transferencias, asignaciones, subsidios y otras ayudas	\$0.00	\$9,031,817.85



Participaciones y aportaciones	\$0.00	\$0.00
Intereses, comisiones y otros gastos de la deuda pública	\$0.00	\$0.00
Otros gastos y pérdidas extraordinarias	\$0.00	\$4,275,499.51
<b>Suma de gastos y otras pérdidas</b>	<b>\$2,443,063.02</b>	<b>\$86,977,174.40</b>

Cifras en pesos

## II) NOTAS AL ESTADO DE SITUACIÓN FINANCIERA

### Activo

#### Efectivo y Equivalentes

El saldo reflejado en Efectivo y Equivalentes al 31 de Enero de 2026 en la cantidad de \$14,882,988.30 pesos representan los recursos a corto plazo de gran liquidez que son fácilmente convertibles en importes determinados de efectivo, estando sujetos a un cambio mínimo de valor. Las cuentas de efectivos y equivalentes se encuentran integradas de la siguiente forma:

Concepto	2026	2025
Efectivo	\$46,000.00	\$0.00
Bancos/tesorería	\$14,836,988.30	\$14,924,941.21
Inversiones temporales (hasta 3 meses)	\$0.00	\$0.00
Fondos con afectación específica	\$0.00	\$0.00
<b>Suma</b>	<b>\$ 14,882,988.30</b>	<b>\$ 14,924,941.21</b>

#### Derechos a recibir Efectivo y Equivalentes y Bienes o Servicios a recibir

El saldo reflejado al 31 de Enero de 2026, en la cantidad \$2,707.05 pesos representan los derechos de cobro originados en el desarrollo de las actividades del ente público, de los cuales se espera recibir una contraprestación representada en recursos, bienes o servicios; en un plazo menor o igual a doce meses. Esta cuenta se encuentra integrada conforme a lo siguiente:

Concepto	2026	2025
Cuentas por cobrar a corto plazo	\$0.44	\$874,938.50
Deudores diversos por cobrar a corto plazo	\$2,706.61	\$606.29
Derechos a recibir bienes o servicios a corto plazo	\$0.00	\$0.00
<b>Suma</b>	<b>\$2,707.05</b>	<b>\$875,544.79</b>

En seguimiento al convenio ACUERDO/003/PASIVOS/2025 y a la carta de observaciones de la auditoría externa se efectuaron ajustes para la cancelación de ministraciones pendientes de recaudar de ejercicios anteriores para dar cumplimiento a los acuerdos en dicho convenio por ende se ve reflejada la disminución del rubro cuentas por cobrar a corto plazo.

Se informará, de manera agrupada, los derechos a recibir efectivo y equivalentes, y bienes o servicios, (excepto cuentas por cobrar de contribuciones e inversiones financieras) en una desagregación por su vencimiento en días a 90, 180, menor o igual a 365 y mayor a 365.

Concepto	Total	90 días	180 días	Menor o igual a 365	Mayor a 365
Cuentas por cobrar a corto plazo	0.44	0.00	0.00	0.00	0.44
Deudores diversos por cobrar a corto plazo	2,706.61	2,706.61	0.00	0.00	0.00
Otros derechos a recibir efectivo y equivalente a corto plazo	0.00	0.00	0.00	0.00	0.00
Anticipo a proveedores por adquisición de bienes y prestación de servicios a corto plazo	0.00	0.00	0.00	0.00	0.00
Anticipo a proveedores por adquisición de bienes inmuebles y muebles a corto plazo	0.00	0.00	0.00	0.00	0.00
Anticipo por obras públicas a corto plazo	0.00	0.00	0.00	0.00	0.00
<b>Total</b>	<b>2,707.05</b>	<b>2,706.61</b>	<b>0.00</b>	<b>0.00</b>	<b>0.00</b>

**Inventarios**

No aplica

**Almacenes**

No aplica

**Inversiones Financieras**

No aplica

**Bienes Muebles, Inmuebles e Intangibles.**

El saldo reflejado al 31 de Enero de 2026, en cantidad de \$127,844,025.52 pesos, representa el valor de los inmuebles que comprende la Red de Planetarios del Estado, así como la inversión al edificio que ocupa la Dirección General del COQHCYT.

El importe \$87,819,769.99 pesos representan al monto de los bienes muebles requeridos para el desempeño de las actividades institucionales, los activos intangibles por la cantidad de \$211,277.40 y la depreciación acumulada por la cantidad de \$113,824,172.59 se integra como a continuación se indica:

Concepto	2026	2025
Terrenos	\$ 50,585,723.40	\$ 50,585,723.40
Edificios no habitacionales	\$77,258,302.12	\$77,258,302.12
<b>Subtotal bienes inmuebles, infraestructura y construcciones en proceso</b>	<b>\$ 127,844,025.52</b>	<b>\$ 127,844,025.52</b>
Mobiliario y equipo de administración	\$ 31,918,724.87	\$ 31,918,724.87
Mobiliario y equipo educacional y recreativo	\$37,825,899.47	\$37,825,899.47
Vehículos y equipo de transporte	\$6,067,417.94	\$6,067,417.94
Maquinaria, otros equipos y herramientas	\$11,858,087.71	\$11,858,087.71
Colecciones, Obras de arte y objetos valiosos	\$149,640.00	\$149,640.00
<b>Subtotal bienes muebles</b>	<b>\$87,819,769.99</b>	<b>\$87,819,769.99</b>
Software	\$0.00	\$0.00
Licencias	\$ 211,277.40	\$ 211,277.40
<b>Subtotal activos intangibles</b>	<b>\$ 211,277.40</b>	<b>\$ 211,277.40</b>
Depreciación acumulada de bienes inmuebles	\$ 35,582,918.48	\$ 35,582,918.48
Depreciación acumulada de bienes muebles	\$78,030,920.52	\$78,030,920.52
Amortización acumulada de activos intangibles	\$210,333.59	\$210,333.59
<b>Subtotal depreciación, deterioro y amortización acumulada</b>	<b>\$ 113,824,172.59</b>	<b>\$ 113,824,172.59</b>
<b>Suma</b>	<b>\$102,050,900.32</b>	<b>\$102,050,900.32</b>

#### Estimaciones y Deterioros

No Aplica

#### Otros Activos

No Aplica

#### Pasivo

Este género se compone de dos grupos, el Pasivo Circulante y el Pasivo No Circulante, en éstos inciden pasivos derivados de operaciones por servicios personales, cuentas por pagar por operaciones presupuestarias devengadas y contabilizadas al 31 de Enero del ejercicio correspondiente; y se relaciona de la siguiente manera:

Concepto	2026	2025
Pasivo circulante	\$1,326,754.59	\$3,492,135.22
Pasivo no circulante	\$0.00	\$0.00
<b>Suma de Pasivo</b>	<b>\$1,326,754.59</b>	<b>\$3,492,135.22</b>

### Pasivo Circulante

Concepto	2026	2025
Servicios personales por pagar a corto plazo	\$10,516.10	\$1,394,310.58
Retenciones y contribuciones por pagar a corto plazo	\$735,575.62	\$1,640,553.86
Transferencias otorgadas por pagar a corto plazo	\$0	\$0
Proveedores por pagar a corto plazo	\$262,542.62	\$139,150.53
Otras cuentas por pagar a corto plazo	\$318,120.25	\$318,120.25
Pasivos Diferidos a corto Plazo	\$0.00	\$0.00
<b>Suma pasivo circulante</b>	<b>\$1,326,754.59</b>	<b>\$3,492,135.22</b>

El saldo reflejado al 31 de Enero de 2026, concentra las obligaciones laborales contraídas por el COQHICYT con terceros producto de sus operaciones normales y extraordinarias, con vencimiento en un lapso menor a un año, así como los impuestos federales, estatales y las cuotas de seguridad social. Los principales saldos que integran al cierre del ejercicio son los siguientes:

La cuenta de proveedores por pagar a corto plazo refleja los adeudos con proveedores derivadas de operaciones del Consejo, con vencimiento menor o igual a doce meses.

La cuenta de retenciones y contribuciones por pagar a corto plazo, representa el monto de las retenciones efectuadas a los proveedores de bienes y servicios, remuneraciones efectuadas al personal, así como contribuciones por pagar entre otras, cuya liquidación se prevé realizar en un plazo menor o igual a doce meses y al cierre del periodo se compone principalmente por las retenciones por concepto de ISR por salarios y por servicios profesionales, así como las cuotas al ISSSTE, FOVISSSTE, Cuotas al SAR.

**Antigüedad de saldos de las cuentas de pasivo circulante**

Concepto	Total	A 30 días	A 60 días	A 90 días	A 180 días	FONDO DE AHORRO 2026	A más de 180 días			
							2018	2017	2016	2015
Servicios personales por pagar a corto plazo	10,516.10	0.00	10,516.10	0.00	0.00	0.00	0.00	0.00	0.00	0.00
Retenciones y contribuciones por pagar a corto plazo	735,575.62	465,290.57	99,465.87	0.00	0.00	53,150.18	57,291.00	60,378.00	0.00	0.00
Transferencias otorgadas por pagar a corto plazo	0.00	0.00	0.00	0.00	0.00	0.00	0.00	0.00	0.00	0.00
Proveedores por pagar a corto plazo	262,542.62	0.00	262,542.62	0.00	0.00	0.00	0.00	0.00	0.00	0.00
Otras cuentas por pagar a corto plazo	318,120.25	318,120.25	0.00	0.00	0.00	0.00	0.00	0.00	0.00	0.00
<b>TOTAL</b>	<b>1,326,754.59</b>	<b>783,410.82</b>	<b>372,524.59</b>	<b>0.00</b>	<b>0.00</b>	<b>53,150.18</b>	<b>57,291.00</b>	<b>60,378.00</b>	<b>0.00</b>	<b>0.00</b>

**II) NOTAS AL ESTADO DE VARIACIÓN EN LA HACIENDA PÚBLICA**

Patrimonio Generado del Ejercicio. -

Al 31 de Enero de 2026, la procedencia del aumento en el Patrimonio Generado se debe por concepto del ahorro neto del ejercicio por la cantidad de \$1,243,522.98 pesos.

Concepto	2026	2025
Resultados del Ejercicio (Ahorro/Desahorro)	\$1,243,522.98	-\$3,171,675.14

11

Como resultado de las observaciones realizadas durante la auditoria por parte del despacho externo designado por la SABGOB, se efectuaron ajustes en el rubro de Rectificaciones de resultados de ejercicios anteriores por un monto de \$7,067.00 por depuración de la cuenta transferencias internas y asignaciones, así mismo cancelando la ministración de ejercicios anteriores pendientes de recaudar.

### III) NOTAS AL ESTADO DE FLUJOS DE EFECTIVO

#### Efectivo y equivalentes

1. El análisis de los saldos inicial y final que figuran en la última parte del Estado de Flujo de Efectivo en la cuenta de efectivo y equivalentes es como sigue:

Efectivo y Equivalentes		
Concepto	2026	2025
Efectivo en Bancos - Tesorería	\$46,000.00	\$0.00
Efectivo en Bancos- Dependencias	\$14,836,988.30	\$14,924,941.21
Inversiones temporales (hasta 3 meses)	\$0.00	\$0.00
Fondos con afectación específica	\$0.00	\$0.00
Depósitos de fondos de terceros en garantía y/o administración	\$0.00	\$0.00
Otros efectivos y equivalentes	\$0.00	\$0.00
Total de Efectivo y Equivalentes	\$14,882,988.30	\$14,924,941.21

2. Adquisiciones de Actividades de Inversión efectivamente pagadas

Adquisiciones de Actividades de Inversión efectivamente pagadas		
Concepto	2026	2025
Bienes Inmuebles, Infraestructura y Construcciones en:	\$0.00	\$0.00
Terrenos	\$0.00	\$0.00
Viviendas	\$0.00	\$0.00
Edificios no Habitacionales	\$0.00	\$0.00

Infraestructura	\$0.00	\$0.00
Construcciones en Proceso en Bienes de Dominio	\$0.00	\$0.00
Construcciones en Proceso en Bienes Propios	\$0.00	\$0.00
Otros Bienes Inmuebles	\$0.00	\$0.00
Bienes Muebles	\$0.00	\$2,687,900.67
Mobiliario y Equipo de Administración	\$0.00	\$663,549.85
Mobiliario y Equipo Educativo y Recreativo	\$0.00	\$581,381.82
Equipo e Instrumental Médico y de Laboratorio	\$0.00	\$0.00
Vehículos y Equipo de Transporte	\$0.00	\$820,325.00
Equipo de Defensa y Seguridad	\$0.00	\$0.00
Maquinaria, Otros Equipos y Herramientas	\$0.00	\$622,644.00
Colecciones, Obras de Arte y Objetos Valiosos	\$0.00	\$0.00
Activos Biológicos	\$0.00	\$0.00
Otras Inversiones	\$0.00	\$0.00
Total	\$0.00	\$2,687,900.67

Otras aplicaciones de operación

Se integra por las erogaciones que se generan durante el periodo y que forman parte de la operación institucional, sin embargo, no se encuentran contempladas de manera específica dentro de los rubros principales del presupuesto o de la clasificación programática del gasto. Agrupa las erogaciones correspondientes al pago de provisiones del ejercicio 2025, deudores diversos, retención de ISR, así como pagos por cuotas y aportaciones de seguridad social y amortización de créditos hipotecarios.

Concepto	2026	2025
Otras aplicaciones de operación	\$1,408,867.98	\$2,911,264.01

**IV) CONCILIACIÓN ENTRE LOS INGRESOS PRESUPUESTARIOS Y CONTABLES, ASÍ COMO ENTRE LOS EGRESOS PRESUPUESTARIOS Y LOS GASTOS CONTABLES**

**CONCILIACIÓN ENTRE LOS INGRESOS PRESUPUESTARIOS Y CONTABLES**

1-TOTAL DE INGRESOS PRESUPUESTARIOS	\$3,686,586.00
2. MÁS INGRESOS CONTABLES NO-PRESUPUESTARIOS	\$0.00

2.1 INGRESOS FINANCIEROS	\$0.00
2.2 INCREMENTO POR VARIACIÓN DE INVENTARIOS	\$0.00
2.3 DISMINUCIÓN DEL EXCESO DE ESTIMACIONES POR PÉRDIDA O DETERIORO U OBSOLESCENCIA	\$0.00
2.4 DISMINUCIÓN DEL EXCESO DE PROVISIONES	\$0.00
2.5 OTROS INGRESOS Y BENEFICIOS VARIOS	\$0.00
2.6 OTROS INGRESOS CONTABLES NO PRESUPUESTARIOS	\$0.00
3. MENOS INGRESOS PRESUPUESTARIOS NO CONTABLES	\$0.00
3.1 APROVECHAMIENTOS PATRIMONIALES	\$0.00
3.2 INGRESOS DERIVADOS DE FINANCIAMIENTOS	\$0.00
3.3 OTROS INGRESOS PRESUPUESTARIOS NO CONTABLES	\$0.00
4. TOTAL DE INGRESOS CONTABLES	\$3,686,586.00

#### CONCILIACIÓN ENTRE LOS GASTOS PRESUPUESTARIOS Y CONTABLES

1. TOTAL DE EGRESOS PRESUPUESTARIOS	\$2,443,063.02
2. MENOS EGRESOS PRESUPUESTARIOS NO CONTABLES	\$ 34,077.15
2.1 MATERIAS PRIMAS Y MATERIALES DE PRODUCCIÓN Y COMERCIALIZACIÓN	\$0.00
2.2 MATERIALES Y SUMINISTROS	\$34,077.15
2.3 MOBILIARIO Y EQUIPO DE ADMINISTRACIÓN	\$0.00
2.4 MOBILIARIO Y EQUIPO EDUCACIONAL Y RECREATIVO	\$0.00
2.5 EQUIPO E INSTRUMENTAL MÉDICO Y DE LABORATORIO	\$0.00
2.6 VEHÍCULOS Y EQUIPO DE TRANSPORTE	\$0.00
2.7 EQUIPO DE DEFENSA Y SEGURIDAD	\$0.00
2.8 MAQUINARIA, OTROS EQUIPOS Y HERRAMIENTAS	\$0.00
2.9 ACTIVOS BIOLÓGICOS	\$0.00
2.10 BIENES INMUEBLES	\$0.00
2.11 ACTIVOS INTANGIBLES	\$0.00
2.12 OBRA PÚBLICA EN BIENES DE DOMINIO PÚBLICO	\$0.00

1


2.13 OBRA PÚBLICA EN BIENES PROPIOS	\$0.00
2.14 ACCIONES Y PARTICIPACIONES DE CAPITAL	\$0.00
2.15 COMPRA DE TÍTULOS Y VALORES	\$0.00
2.16 CONCESIÓN DE PRÉSTAMOS	\$0.00
2.17 INVERSIONES EN FIDEICOMISOS, MANDATOS Y OTROS ANÁLOGOS	\$0.00
2.18 PROVISIONES PARA CONTINGENCIAS Y OTRAS EROGACIONES ESPECIALES	\$0.00
2.19 AMORTIZACIÓN DE LA DEUDA PÚBLICA	\$0.00
2.20 ADEUDOS DE EJERCICIOS FISCALES ANTERIORES (ADEFAS)	\$0.00
2.21 OTROS EGRESOS PRESUPUESTARIOS NO CONTABLES	\$0.00
<b>3. MÁS GASTOS CONTABLES NO PRESUPUESTARIOS</b>	<b>\$34,077.15</b>
3.1 ESTIMACIONES, DEPRECIACIONES, DETERIOROS, OBSOLESCENCIA Y AMORTIZACIONES	\$0.00
3.2 PROVISIONES	\$0.00
3.3 DISMINUCIÓN DE INVENTARIOS	\$0.00
3.4 OTROS GASTOS	\$0.00
3.5 INVERSIÓN PÚBLICA NO CAPITALIZABLE	\$0.00
3.6 MATERIALES Y SUMINISTROS (CONSUMO)	\$34,077.15
3.7 OTROS GASTOS CONTABLES NO PRESUPUESTARIOS	\$0.00
<b>4. TOTAL DE GASTOS CONTABLES</b>	<b>\$2,443,063.02</b>

### C) NOTAS DE MEMORIA (CUENTAS DE ORDEN)

Las cuentas de orden se utilizan para registrar movimientos de valores que no afecten o modifiquen el balance del ente contable, sin embargo, su incorporación en libros es necesaria con fines de recordatorio contable, de control y en general sobre los aspectos administrativos, o bien, para consignar sus derechos o responsabilidades contingentes que puedan, o no, presentarse en el futuro.

Las cuentas que se manejan para efectos de estas notas son las siguientes:

## Cuentas de Orden Contables y Presupuestarias

CUENTAS DE ORDEN PRESUPUESTARIAS	2026
Ley de ingresos	
Ley de ingresos estimada	\$115,457,551.00
Ley de ingresos por ejecutar	\$112,995,090.45
Modificaciones a la ley de ingresos estimada	\$1,224,125.45
Ley de ingresos devengada	\$3,686,586.00
Ley de ingresos recaudada	\$3,686,586.00
Presupuesto de egresos	
Presupuesto de egresos aprobado	\$115,457,551.00
Presupuesto de egresos por ejercer	\$115,326,122.60
Modificaciones al presupuesto de egresos aprobado	\$2,311,634.62
Presupuesto de egresos comprometido	\$2,443,063.02
Presupuesto de egresos devengado	\$2,443,063.02
Presupuesto de egresos ejercido	\$2,319,670.93
Presupuesto de egresos pagado	\$2,319,670.93

\*Bajo protesta de decir verdad declaramos que los Estados Financieros y sus notas, son razonablemente correctos y son responsabilidad del emisor.\*

Elaboró

  
 Lic. Andrea de Montserrat Chanona Castillejos  
 Jefa Departamento de Contabilidad  
 y Tesorería

Revisó

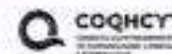
  
 Mtra. Esther de los Milagros Basulto Varguez  
 Directora de Administración, Finanzas  
 y de Archivos

Autorizó

  
 Mtro. Cristopher Malpica Morales  
 Director General



Consejo Quintanarroense de Humanidades, Ciencias y Tecnologías  
Estado Analítico de Ingresos del 01/ene./2026 Al 31/ene./2026  
(Cifras en Pesos)



Rubro de Ingresos / Fuente de Financiamiento	Ingresos					Diferencia
	Estimado	Ampliaciones / (Reducciones)	Modificado	Devengado	Recaudado	
IMPUESTOS	\$0.00	\$0.00	\$0.00	\$0.00	\$0.00	0.00
CUOTAS Y APORTACIONES DE SEGURIDAD SOCIAL	\$0.00	\$0.00	\$0.00	\$0.00	\$0.00	0.00
CONTRIBUCIONES DE MEJORAS	\$0.00	\$0.00	\$0.00	\$0.00	\$0.00	0.00
DERECHOS	\$0.00	\$0.00	\$0.00	\$0.00	\$0.00	0.00
PRODUCTOS	\$0.00	\$955.97	\$955.97	\$955.97	\$955.97	955.97
APROVECHAMIENTOS	\$0.00	\$0.00	\$0.00	\$0.00	\$0.00	0.00
INGRESOS POR VENTA DE BIENES, PRESTACION DE SERVICIOS Y OTROS INGRESOS	\$3,726,461.00	\$7,610.14	\$3,734,071.14	\$262,949.14	\$262,949.14	-3,463,511.96
PARTICIPACIONES, APORTACIONES, CONVENIOS, INCENTIVOS DERIVADOS DE LA COLABORACION FISCAL Y FONDOS DISTINTOS DE APORTACIONES TRANSFERENCIAS, ASIGNACIONES, SUBSIDIOS Y SUBVENCIONES, Y PENSIONES Y JUBILACIONES	\$111,731,090.00	\$1,215,559.34	\$112,946,649.34	\$3,422,680.89	\$3,422,680.89	-108,308,409.11
INGRESOS DERIVADOS DE FINANCIAMIENTOS	\$0.00	\$0.00	\$0.00	\$0.00	\$0.00	0.00
<b>TOTAL</b>	<b>\$115,467,551.00</b>	<b>\$1,224,125.45</b>	<b>\$116,691,676.45</b>	<b>\$3,688,588.00</b>	<b>\$3,688,588.00</b>	

**INGRESOS EXCEDENTES**

-111,770,965.00

Rubro de Ingresos / Fuente de Financiamiento	Ingresos					Diferencia
	Estimado	Ampliaciones / (Reducciones)	Modificado	Devengado	Recaudado	
<b>Ingresos del Poder Ejecutivo Federal o Estatal y de los Municipios</b>						
IMPUESTOS	\$0.00	\$0.00	\$0.00	\$0.00	\$0.00	0.00
CUOTAS Y APORTACIONES DE SEGURIDAD SOCIAL	\$0.00	\$0.00	\$0.00	\$0.00	\$0.00	0.00
CONTRIBUCIONES DE MEJORAS	\$0.00	\$0.00	\$0.00	\$0.00	\$0.00	0.00
DERECHOS	\$0.00	\$0.00	\$0.00	\$0.00	\$0.00	0.00
PRODUCTOS	\$0.00	\$0.00	\$0.00	\$0.00	\$0.00	0.00
APROVECHAMIENTOS	\$0.00	\$0.00	\$0.00	\$0.00	\$0.00	0.00
PARTICIPACIONES, APORTACIONES, CONVENIOS, INCENTIVOS DERIVADOS DE LA COLABORACION FISCAL Y FONDOS DISTINTOS DE APORTACIONES	\$0.00	\$0.00	\$0.00	\$0.00	\$0.00	0.00
TRANSFERENCIAS, ASIGNACIONES, SUBSIDIOS Y SUBVENCIONES, Y PENSIONES Y JUBILACIONES	\$0.00	\$0.00	\$0.00	\$0.00	\$0.00	0.00

95



Consejo Quintanarroense de Humanidades, Ciencias y Tecnologías  
 Estado Analítico de Ingresos del 01/ene./2026 Al 31/ene./2026  
 (Cifras en Pesos)



Rubro de Ingresos / Fuente de Financiamiento	Ingresos					Diferencia
	Estimado	Ampliaciones / (Reducciones)	Modificado	Devengado	Recaudado	
<b>Ingresos de los Entes Públicos de los Poderes Legislativo y Judicial, de los Órganos Autónomos y del Sector Paraestatal o Paramunicipal, así como de las Empresas Productivas del Estado</b>						
CUOTAS Y APORTACIONES DE SEGURIDAD SOCIAL	\$0.00	\$0.00	\$0.00	\$0.00	\$0.00	0.00
PRODUCTOS	\$0.00	\$955.97	\$955.97	\$955.97	\$955.97	955.97
INGRESOS POR VENTA DE BIENES, PRESTACIÓN DE SERVICIOS Y OTROS INGRESOS	\$3,726,481.00	\$7,610.14	\$3,734,071.14	\$262,949.14	\$262,949.14	-3,463,511.86
TRANSFERENCIAS, ASIGNACIONES, SUBSIDIOS Y SUBVENCIONES, Y PENSIONES Y JUBILACIONES	\$111,731,090.00	\$1,215,099.34	\$112,946,049.34	\$3,422,680.89	\$3,422,680.89	-108,308,409.11
<b>Ingresos Derivados de Financiamiento</b>						
INGRESOS DERIVADOS DE FINANCIAMIENTOS	\$0.00	\$0.00	\$0.00	\$0.00	\$0.00	0.00
<b>Total</b>	<b>\$115,457,561.00</b>	<b>\$1,224,125.48</b>	<b>\$116,681,676.48</b>	<b>\$3,688,586.00</b>	<b>\$3,688,586.00</b>	
				<b>Ingresos Excedentes</b>		<b>-111,770,965.00</b>

ELABORÓ

LIC. ANDREA DE MONTSERRAT CHANONA CASTILLEJOS  
 JEFA DE DEPARTAMENTO DE CONTABILIDAD Y TESORERÍA

REVISÓ

MTRA. ESTHER DE LOS MILAGROS BASULTO VARGUEZ  
 DIRECTORA DE ADMINISTRACIÓN, FINANZAS Y DE ARCHIVOS

AUTORIZÓ

MTRD. CRISTOPHER MALPICA MORALES  
 DIRECTOR GENERAL



Consejo Quintanarroense de Humanidades, Ciencias y Tecnologías  
 Estado Analítico del Ejercicio del Presupuesto de Egresos del 01/ene./2026 Al 31/ene./2026  
 Clasificación Administrativa  
 (Cifras en Pesos)



Concepto	Egresos					Subejercicio
	Aprobado	Ampliaciones /	Modificado	Devengado	Pagado	
<b>Sin Ramo/Dependencia</b>						
DESPACHO DE LA DIRECCIÓN GENERAL	\$3,283,118.00	\$46,448.18	\$3,329,566.18	\$229,086.10	\$189,386.10	\$3,100,500.08
DIRECCIÓN JURÍDICA UNIDAD DE TRANSP. ACCESO A LA INFORM. PUB. Y PROTECCIÓN DE DATOS PERS. Y MEJORA REGULATORIA	\$1,335,523.00	\$68,303.41	\$1,403,816.41	\$81,978.67	\$81,978.67	\$1,321,937.74
DIRECCIÓN DE INVESTIGACIÓN HUMANÍSTICA CIENTÍFICA, TECNOLÓGICA Y DE INNOVACIÓN	\$9,451,222.00	\$135,179.00	\$9,586,401.00	\$142,477.00	\$142,477.00	\$9,443,924.00
DIRECCIÓN DE ADMINISTRACIÓN, FINANZAS Y DE ARCHIVOS	\$7,802,176.00	\$380,501.25	\$8,182,677.25	\$369,303.48	\$363,174.19	\$7,813,373.77
DIRECCIÓN DE PLANEACIÓN Y DESARROLLO INSTITUCIONAL	\$2,414,836.00	\$113,233.81	\$2,528,069.81	\$142,866.67	\$140,966.67	\$2,385,403.14
COORDINACIÓN GENERAL DE ARTICULACIÓN Y ACCESO UNIVERSAL AL CONOCIMIENTO	\$51,989,626.00	\$54,537.31	\$52,044,163.31	\$78,439.34	\$76,889.34	\$51,965,923.97
COORDINACIÓN GENERAL DE INVESTIGACIÓN Y PLANEACIÓN	\$1,532,403.00	\$30,034.32	\$1,562,437.32	\$96,472.00	\$96,472.00	\$1,465,965.32
DIRECCIÓN DEL PLANETARIO YOKOL KAAB	\$5,150,660.00	\$261,346.18	\$5,412,006.18	\$258,806.76	\$235,056.76	\$5,153,399.42
DIRECCIÓN PLANETARIO KAYOK	\$7,400,203.00	\$395,153.07	\$7,795,356.07	\$352,325.03	\$345,325.03	\$7,443,031.04
DIRECCIÓN DE PROMOCIÓN, DIFUSIÓN Y DIVULGACIÓN CIENTÍFICA	\$14,119,043.00	\$112,283.77	\$14,231,326.77	\$120,013.34	\$120,013.34	\$14,111,313.43
DIRECCIÓN DEL PLANETARIO SAYAB	\$5,365,702.00	\$326,001.06	\$5,691,703.06	\$253,105.12	\$252,547.32	\$5,438,597.94
DIRECCIÓN DEL PLANETARIO CHAAN KAAH	\$5,256,445.00	\$366,578.06	\$5,623,023.06	\$318,809.51	\$305,404.51	\$5,304,413.55
ORGANO INTERNO DE CONTROL	\$356,394.00	\$21,945.20	\$378,339.20	\$0.00	\$0.00	\$378,339.20
<b>Sin Ramo/Dependencia</b>	<b>\$115,487,561.00</b>	<b>\$2,311,634.92</b>	<b>\$117,799,195.92</b>	<b>\$2,443,063.02</b>	<b>\$2,319,670.93</b>	<b>\$115,326,122.68</b>
<b>Total del Egreso</b>	<b>\$115,487,561.00</b>	<b>\$2,311,634.92</b>	<b>\$117,799,195.92</b>	<b>\$2,443,063.02</b>	<b>\$2,319,670.93</b>	<b>\$115,326,122.68</b>

ELABORO

LIC. ANDREA DE MONTSERRAT CHANDÓN CASTILLEJOS  
 JEFA DE DEPARTAMENTO DE CONTABILIDAD Y TESORERÍA

REVISO


MTRA. ESTHER DE LOS MILAGROS BASULTO VARGUEZ  
 DIRECTORA DE ADMINISTRACIÓN, FINANZAS Y DE ARCHIVOS

AUTORIZO

MTRD. CRISTOPHER MARDICA MORALES  
 DIRECTOR GENERAL



Consejo Quintanarroense de Humanidades, Ciencias y Tecnologías  
Estado Analítico del Ejercicio del Presupuesto de Egresos del 01/ene./2026 Al 31/ene./2026  
Clasificación Económica (por Tipo de Gasto)  
(Cifras en Pesos)



Concepto	Egresos					Subejercicio
	Aprobado	Ampliaciones	Modificado	Devengado	Pagado	
Gasto Corriente	\$114,844,331.00	\$2,310,719.62	\$116,955,050.62	\$2,443,063.02	\$2,319,670.93	\$114,511,987.60
Gasto de Capital	\$813,220.00	\$915.00	\$814,135.00	\$0.00	\$0.00	\$814,135.00
Amortización de la deuda y disminución de pasivos	\$0.00	\$0.00	\$0.00	\$0.00	\$0.00	\$0.00
Pensiones y Jubilaciones	\$0.00	\$0.00	\$0.00	\$0.00	\$0.00	\$0.00
Participaciones	\$0.00	\$0.00	\$0.00	\$0.00	\$0.00	\$0.00
<b>Total del Egreso</b>	<b>\$115,457,551.00</b>	<b>\$2,311,634.62</b>	<b>\$117,769,185.62</b>	<b>\$2,443,063.02</b>	<b>\$2,319,670.93</b>	<b>\$115,326,122.60</b>

ELABORÓ

LIC. ANDREA DE MONTSERRAT CHANCINA CASTILLEJOS  
JEFA DE DEPARTAMENTO DE CONTABILIDAD Y TESORERÍA

REVISÓ

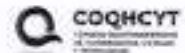
MTRA. ESTHER DE LOS ANGELES BASULTO VARGUEZ  
DIRECTORA DE ADMINISTRACIÓN, FINANZAS Y DE ARCHIVOS

AUTORIZÓ

MTR. CRISTOPHER MALIBICA MORALES  
DIRECTOR GENERAL



Consejo Quintanarroense de Humanidades, Ciencias y Tecnologías  
 Estado Analítico del Ejercicio del Presupuesto de Egresos del 01/ene./2026 Al 31/ene./2026  
 Clasificación por Objeto del Gasto (Capítulo y Concepto)  
 (Cifras en Pesos)

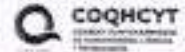


Concepto	Egresos					Subejercicio
	Aprobado	Ampliaciones (Reducciones)	Modificado	Devengado	Pagado	
<b>Servicios Personales</b>	<b>\$34,881,922.00</b>	<b>\$2,267,285.41</b>	<b>\$37,149,207.41</b>	<b>\$2,141,053.81</b>	<b>\$2,141,053.81</b>	<b>\$35,008,153.60</b>
Remuneraciones al Personal de Carácter Permanente	\$10,351,720.00	\$1,470,004.09	\$11,821,724.09	\$892,508.72	\$892,508.72	\$10,929,217.37
Remuneraciones al Personal de Carácter Transitorio	\$1,865,769.00	\$0.00	\$1,865,769.00	\$137,770.41	\$137,770.41	\$1,727,998.59
Remuneraciones Adicionales y Especiales	\$15,410,772.00	\$299,349.29	\$15,709,121.29	\$812,719.00	\$812,719.00	\$14,896,401.88
Seguridad Social	\$2,455,870.00	\$304,170.86	\$2,720,040.86	\$40,689.00	\$40,689.00	\$2,679,351.86
Otros Prestaciones Sociales y Económicas	\$4,084,941.00	\$85,141.20	\$4,170,082.20	\$243,984.00	\$243,984.00	\$3,926,098.20
Previsiones	\$0.00	\$0.00	\$0.00	\$0.00	\$0.00	\$0.00
Pago de Estímulos a Servidores Públicos	\$752,850.00	\$109,620.00	\$862,470.00	\$13,384.08	\$13,384.08	\$849,085.92
<b>Materiales y Suministros</b>	<b>\$1,708,741.00</b>	<b>\$9,885.15</b>	<b>\$1,718,626.15</b>	<b>\$34,077.15</b>	<b>\$14,077.15</b>	<b>\$1,684,549.00</b>
Materiales de Administración, Emisión de Documentos y Artículos Oficiales	\$1,089,362.00	-\$649.20	\$1,088,712.80	\$5,312.80	\$5,312.80	\$1,083,400.00
Alimentos y Utensilios	\$24,581.00	-\$1,100.00	\$23,481.00	\$0.00	\$0.00	\$23,481.00
Materias Primas y Materiales de Producción y Comercialización	\$0.00	\$0.00	\$0.00	\$0.00	\$0.00	\$0.00
Materiales y Artículos de Construcción y de Reparación	\$80,007.00	-\$3,000.00	\$77,007.00	\$0.00	\$0.00	\$77,007.00
Productos Químicos, Farmacéuticos y de Laboratorio	\$16,000.00	\$0.00	\$16,000.00	\$0.00	\$0.00	\$16,000.00
Combustibles, Lubricantes y Aditivos	\$416,918.00	\$17,935.35	\$434,853.35	\$27,185.35	\$7,185.35	\$407,668.00
Vestuario, Blancos, Prendas de Protección y Artículos Deportivos	\$57,050.00	-\$2,000.00	\$55,050.00	\$0.00	\$0.00	\$55,050.00
Materiales y Suministros para Seguridad	\$0.00	\$0.00	\$0.00	\$0.00	\$0.00	\$0.00
Herramientas, Refacciones y Accesorios Menores	\$24,823.00	-\$1,301.00	\$23,522.00	\$1,579.00	\$1,579.00	\$21,943.00
<b>Servicios Generales</b>	<b>\$70,955,929.00</b>	<b>\$34,464.06</b>	<b>\$70,990,393.06</b>	<b>\$267,932.06</b>	<b>\$164,339.97</b>	<b>\$69,822,461.00</b>
Servicios Básicos	\$2,792,702.00	-\$29,719.00	\$2,762,987.00	\$126,220.00	\$126,220.00	\$2,636,767.00
Servicios de Arrendamiento	\$1,337,090.00	\$0.00	\$1,337,090.00	\$103,392.09	\$0.00	\$1,233,697.91
Servicios Profesionales, Científicos, Técnicos y Otros Servicios	\$51,969,312.00	-\$6,860.00	\$51,962,452.00	\$0.00	\$0.00	\$51,962,452.00
Servicios Financieros, Bancarios y Comerciales	\$150,000.00	\$4,299.07	\$154,299.07	\$4,299.07	\$4,299.07	\$150,000.00
Servicios de Instalación, Reparación, Mantenimiento y Conservación	\$497,987.00	-\$3,641.31	\$494,325.69	\$5,358.69	\$5,358.69	\$488,967.00
Servicios de Comunicación Social y Publicidad	\$12,000,000.00	\$0.00	\$12,000,000.00	\$0.00	\$0.00	\$12,000,000.00
Servicios de Traslado y Viáticos	\$789,605.00	-\$2,630.12	\$786,974.88	\$0.00	\$0.00	\$786,974.88
Servicios Oficiales	\$0.00	\$26,192.23	\$26,192.23	\$26,192.23	\$26,192.23	\$0.00
Otros Servicios Generales	\$519,283.00	\$40,819.19	\$560,102.19	\$2,489.98	\$2,489.98	\$563,632.21

Handwritten signatures and initials in blue ink at the bottom of the page.



Consejo Quintanarroense de Humanidades, Ciencias y Tecnologías  
Estado Analítico del Ejercicio del Presupuesto de Egresos del 01/ene./2026 Al 31/ene./2026  
Clasificación por Objeto del Gasto (Capítulo y Concepto)  
(Cifras en Pesos)




Concepto	Egresos					Subejercicio
	Aprobado	Ampliaciones /(Reducciones)	Modificado	Devengado	Pagado	
<b>Transferencias, Asignaciones, Subsidios y Otras Ayudas</b>	\$7,997,739.00	\$0.00	\$7,997,739.00	\$0.00	\$0.00	\$7,997,739.00
Transferencias Internas y Asignaciones al Sector Público	\$0.00	\$0.00	\$0.00	\$0.00	\$0.00	\$0.00
Transferencias al resto del Sector Público	\$0.00	\$0.00	\$0.00	\$0.00	\$0.00	\$0.00
Subsidios y Subvenciones	\$0.00	\$0.00	\$0.00	\$0.00	\$0.00	\$0.00
Ayudas Sociales	\$7,997,739.00	\$0.00	\$7,997,739.00	\$0.00	\$0.00	\$7,997,739.00
Pensiones y Jubilaciones	\$0.00	\$0.00	\$0.00	\$0.00	\$0.00	\$0.00
Transferencias a Fideicomisos, Mandatos y Otros Análogos	\$0.00	\$0.00	\$0.00	\$0.00	\$0.00	\$0.00
TRANSFERENCIAS A LA SEGURIDAD SOCIAL	\$0.00	\$0.00	\$0.00	\$0.00	\$0.00	\$0.00
Donativos	\$0.00	\$0.00	\$0.00	\$0.00	\$0.00	\$0.00
Transferencias al exterior	\$0.00	\$0.00	\$0.00	\$0.00	\$0.00	\$0.00
<b>Bienes Muebles, Inmuebles e Intangibles</b>	\$813,220.00	\$0.00	\$813,220.00	\$0.00	\$0.00	\$813,220.00
Mobiliario y Equipo de Administración	\$482,843.00	\$0.00	\$482,843.00	\$0.00	\$0.00	\$482,843.00
Mobiliario y Equipo Educativo y Recreativo	\$330,377.00	\$0.00	\$330,377.00	\$0.00	\$0.00	\$330,377.00
Equipo e Instrumental Médico y de Laboratorio	\$0.00	\$0.00	\$0.00	\$0.00	\$0.00	\$0.00
Vehículos y Equipo de Transporte	\$0.00	\$0.00	\$0.00	\$0.00	\$0.00	\$0.00
Equipo de Defensa y Seguridad	\$0.00	\$0.00	\$0.00	\$0.00	\$0.00	\$0.00
Maquinaria, Otros Equipos y Herramientas	\$0.00	\$0.00	\$0.00	\$0.00	\$0.00	\$0.00
Activos Biológicos	\$0.00	\$0.00	\$0.00	\$0.00	\$0.00	\$0.00
Bienes Inmuebles	\$0.00	\$0.00	\$0.00	\$0.00	\$0.00	\$0.00
Activos Intangibles	\$0.00	\$0.00	\$0.00	\$0.00	\$0.00	\$0.00
<b>Inversión Pública</b>	\$0.00	\$0.00	\$0.00	\$0.00	\$0.00	\$0.00
Obra Pública en Bienes de Dominio Público	\$0.00	\$0.00	\$0.00	\$0.00	\$0.00	\$0.00
Obra Pública en Bienes Propios	\$0.00	\$0.00	\$0.00	\$0.00	\$0.00	\$0.00
Proyectos Productivos y Acciones de Fomento	\$0.00	\$0.00	\$0.00	\$0.00	\$0.00	\$0.00
<b>Inversiones Financieras y Otras Provisiones</b>	\$0.00	\$0.00	\$0.00	\$0.00	\$0.00	\$0.00
Inversiones para el Fomento de Actividades Productivas	\$0.00	\$0.00	\$0.00	\$0.00	\$0.00	\$0.00
Acciones y Participaciones de Capital	\$0.00	\$0.00	\$0.00	\$0.00	\$0.00	\$0.00
Compra de Títulos y Valores	\$0.00	\$0.00	\$0.00	\$0.00	\$0.00	\$0.00

9



Consejo Quintanarroense de Humanidades, Ciencias y Tecnologías  
Estado Analítico del Ejercicio del Presupuesto de Egresos del 01/ene./2026 Al 31/ene./2026  
Clasificación por Objeto del Gasto (Capítulo y Concepto)  
(Cifras en Pesos)



Concepto	Egresos					Subejercicio
	Aprobado	Ampliaciones (Reducciones)	Modificado	Devengado	Pagado	
Concesión de Préstamos	\$0.00	\$0.00	\$0.00	\$0.00	\$0.00	\$0.00
Inversiones en Fideicomisos, Mandatos y Otros Análogos	\$0.00	\$0.00	\$0.00	\$0.00	\$0.00	\$0.00
Otras Inversiones Financieras	\$0.00	\$0.00	\$0.00	\$0.00	\$0.00	\$0.00
Provisiones para Contingencias y Otras Erogaciones Especiales	\$0.00	\$0.00	\$0.00	\$0.00	\$0.00	\$0.00
<b>Participaciones y Aportaciones</b>	<b>\$0.00</b>	<b>\$0.00</b>	<b>\$0.00</b>	<b>\$0.00</b>	<b>\$0.00</b>	<b>\$0.00</b>
Participaciones	\$0.00	\$0.00	\$0.00	\$0.00	\$0.00	\$0.00
Aportaciones	\$0.00	\$0.00	\$0.00	\$0.00	\$0.00	\$0.00
Convenios	\$0.00	\$0.00	\$0.00	\$0.00	\$0.00	\$0.00
<b>Deuda Pública</b>	<b>\$0.00</b>	<b>\$0.00</b>	<b>\$0.00</b>	<b>\$0.00</b>	<b>\$0.00</b>	<b>\$0.00</b>
Amortización de la Deuda Pública	\$0.00	\$0.00	\$0.00	\$0.00	\$0.00	\$0.00
Intereses de la Deuda Pública	\$0.00	\$0.00	\$0.00	\$0.00	\$0.00	\$0.00
Comisiones de la Deuda Pública	\$0.00	\$0.00	\$0.00	\$0.00	\$0.00	\$0.00
Gastos de la Deuda Pública	\$0.00	\$0.00	\$0.00	\$0.00	\$0.00	\$0.00
Costo por Coberturas	\$0.00	\$0.00	\$0.00	\$0.00	\$0.00	\$0.00
APOYOS FINANCIEROS	\$0.00	\$0.00	\$0.00	\$0.00	\$0.00	\$0.00
Adeudos de Ejercicios Fiscales Anteriores (ADEFAS)	\$0.00	\$0.00	\$0.00	\$0.00	\$0.00	\$0.00
<b>Total del Egreso</b>	<b>\$116,457,351.00</b>	<b>\$2,311,534.62</b>	<b>\$117,769,185.62</b>	<b>\$2,443,063.02</b>	<b>\$2,319,670.93</b>	<b>\$115,326,122.60</b>

ELABORÓ

LIC. ANDREA DE MONTEBERRAT CHANONA CASTILLEJOS  
JEFA DE DEPARTAMENTO DE CONTABILIDAD Y TESORERÍA

REVISÓ


MTRA. ESTHER DE LOS MILAGROS BASULTO VARGUEZ  
DIRECTORA DE ADMINISTRACIÓN, FINANZAS Y DE ARCHIVOS

AUTORIZO

MTR. CRISTOPHER MÓNICA MORALES  
DIRECTOR GENERAL



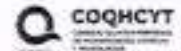
Consejo Quintanarroense de Humanidades, Ciencias y Tecnologías  
Estado Analítico del Ejercicio del Presupuesto de Egresos del 01/ene./2026 Al 31/ene./2026  
Clasificación Funcional (Finalidad y Función)  
(Cifras en Pesos)



Concepto	Egresos					Subejercicio
	Aprobado	Ampliaciones (Reducciones)	Modificado	Devengado	Pagado	
<b>GOBIERNO</b>	\$0.00	\$0.00	\$0.00	\$0.00	\$0.00	\$0.00
LEGISLACIÓN	\$0.00	\$0.00	\$0.00	\$0.00	\$0.00	\$0.00
JUSTICIA	\$0.00	\$0.00	\$0.00	\$0.00	\$0.00	\$0.00
COORDINACIÓN DE LA POLÍTICA DE GOBIERNO	\$0.00	\$0.00	\$0.00	\$0.00	\$0.00	\$0.00
RELACIONES EXTERIORES	\$0.00	\$0.00	\$0.00	\$0.00	\$0.00	\$0.00
ASUNTOS FINANCIEROS Y HACENDARIOS	\$0.00	\$0.00	\$0.00	\$0.00	\$0.00	\$0.00
SEGURIDAD NACIONAL	\$0.00	\$0.00	\$0.00	\$0.00	\$0.00	\$0.00
ASUNTOS DE ORDEN PÚBLICO Y DE SEGURIDAD INTERIOR	\$0.00	\$0.00	\$0.00	\$0.00	\$0.00	\$0.00
OTROS SERVICIOS GENERALES	\$0.00	\$0.00	\$0.00	\$0.00	\$0.00	\$0.00
<b>DESARROLLO SOCIAL</b>	\$0.00	\$0.00	\$0.00	\$0.00	\$0.00	\$0.00
PROTECCIÓN AMBIENTAL	\$0.00	\$0.00	\$0.00	\$0.00	\$0.00	\$0.00
VIVIENDA Y SERVICIOS A LA COMUNIDAD	\$0.00	\$0.00	\$0.00	\$0.00	\$0.00	\$0.00
SALUD	\$0.00	\$0.00	\$0.00	\$0.00	\$0.00	\$0.00
RECREACIÓN, CULTURA Y OTRAS MANIFESTACIONES SOCIALES	\$0.00	\$0.00	\$0.00	\$0.00	\$0.00	\$0.00
EDUCACIÓN	\$0.00	\$0.00	\$0.00	\$0.00	\$0.00	\$0.00
PROTECCIÓN SOCIAL	\$0.00	\$0.00	\$0.00	\$0.00	\$0.00	\$0.00
OTROS ASUNTOS SOCIALES	\$0.00	\$0.00	\$0.00	\$0.00	\$0.00	\$0.00
<b>DESARROLLO ECONÓMICO</b>	\$115,457,551.00	\$2,311,534.62	\$117,769,185.62	\$2,443,063.02	\$2,319,670.93	\$115,326,122.60
ASUNTOS ECONÓMICOS, COMERCIALES Y LABORALES EN GENERAL	\$0.00	\$0.00	\$0.00	\$0.00	\$0.00	\$0.00
AGROPECUARIA, SILVICULTURA, PESCA Y CAZA	\$0.00	\$0.00	\$0.00	\$0.00	\$0.00	\$0.00
COMBUSTIBLES Y ENERGÍA	\$0.00	\$0.00	\$0.00	\$0.00	\$0.00	\$0.00
MINERÍA, MANUFACTURAS Y CONSTRUCCIÓN	\$0.00	\$0.00	\$0.00	\$0.00	\$0.00	\$0.00
TRANSPORTE	\$0.00	\$0.00	\$0.00	\$0.00	\$0.00	\$0.00
COMUNICACIONES	\$0.00	\$0.00	\$0.00	\$0.00	\$0.00	\$0.00
TURISMO	\$0.00	\$0.00	\$0.00	\$0.00	\$0.00	\$0.00
CIENCIA, TECNOLOGÍA E INNOVACIÓN	\$115,457,551.00	\$2,311,534.62	\$117,769,185.62	\$2,443,063.02	\$2,319,670.93	\$115,326,122.60
OTRAS INDUSTRIAS Y OTROS ASUNTOS ECONÓMICOS	\$0.00	\$0.00	\$0.00	\$0.00	\$0.00	\$0.00



Consejo Quintanarroense de Humanidades, Ciencias y Tecnologías  
Estado Analítico del Ejercicio del Presupuesto de Egresos del 01/ene./2026 Al 31/ene./2026  
Clasificación Funcional (Finalidad y Función)  
(Cifras en Pesos)



Concepto	Egresos					Subejercicio
	Aprobado	Ampliaciones (Reducciones)	Modificado	Devengado	Pagado	
OTRAS NO CLASIFICADAS EN FUNCIONES ANTERIORES	\$0.00	\$0.00	\$0.00	\$0.00	\$0.00	\$0.00
TRANSACCIONES DE LA DEUDA PÚBLICA / COSTO FINANCIERO DE LA DEUDA	\$0.00	\$0.00	\$0.00	\$0.00	\$0.00	\$0.00
TRANSFERENCIAS, PARTICIPACIONES Y APORTACIONES ENTRE DIFERENTES NIVELES Y ORDENES DE GOBIERNO	\$0.00	\$0.00	\$0.00	\$0.00	\$0.00	\$0.00
SANEAMIENTO DEL SISTEMA FINANCIERO	\$0.00	\$0.00	\$0.00	\$0.00	\$0.00	\$0.00
ADEUDOS DE EJERCICIOS FISCALES ANTERIORES	\$0.00	\$0.00	\$0.00	\$0.00	\$0.00	\$0.00
<b>Total del Egreso</b>	<b>\$115,457,551.00</b>	<b>\$2,311,634.62</b>	<b>\$117,769,185.62</b>	<b>\$2,443,063.02</b>	<b>\$2,319,670.93</b>	<b>\$115,326,122.60</b>

ELABORO

LIC. ANDREA DE MONTSERRAT CHANONA CASTILLEJOS  
JEFA DE DEPARTAMENTO DE CONTABILIDAD Y TESORERÍA

REVISO

MTRA. ESTHER DE LOS MILAGROS BASULTO VARGUEZ  
DIRECTORA DE ADMINISTRACIÓN, FINANZAS Y DE ARCHIVOS

AUTORIZO

MTRC. CRISTOPHER MALPICA MORALES  
DIRECTOR GENERAL



Consejo Quintanarroense de Humanidades, Ciencias y Tecnologías  
Endeudamiento Neto del Del 01/ene./2026 Al 31/ene./2026  
(Cifras en Pesos)



Identificación de Crédito o Instrumento	Contratación/Colocación	Amortización	Endeudamiento Neto
<b>Créditos Bancarios</b>			
Total Créditos Bancarios	\$0.00	\$0.00	\$0.00
<b>Otros Instrumentos de Deuda</b>			
Total Otros Instrumentos de Deuda	\$0.00	\$0.00	\$0.00
<b>Total</b>	<b>\$0.00</b>	<b>\$0.00</b>	<b>\$0.00</b>

ELABORÓ

LIC. ANDREA DE MONTSERRAT CHANONA CASTILLEJOS  
JEFA DE DEPARTAMENTO DE CONTABILIDAD Y TESORERÍA

REVISÓ

MTRA. ESTHER DE LOS MILAGROS BASULTO VARGUEZ  
DIRECTORA DE ADMINISTRACIÓN, FINANZAS Y DE ARCHIVOS

AUTORIZÓ

MTRC. CRISTOPHER MALPICA MORALES  
DIRECTOR GENERAL



Consejo Quintanarroense de Humanidades, Ciencias y Tecnologías

Intereses de la Deuda del 01/ene./2026 Al 31/ene./2026

(Cifras en Pesos)



Identificación de Crédito o Instrumento	Devengado	Pagado
<b>Créditos Bancarios</b>		
Total de Intereses de Créditos Bancarios	\$0.00	\$0.00
<b>Otros Instrumentos de Deuda</b>		
Total de Intereses de Otros Instrumentos de Deuda	\$0.00	\$0.00
<b>Total</b>	<b>\$0.00</b>	<b>\$0.00</b>

ELABORÓ

LIC. ANDREA DE MONTSERRAT CHANONA CASTILLEJOS  
JEFA DE DEPARTAMENTO DE CONTABILIDAD Y TESORERÍA

REVISÓ

MTRA. ESTHER DE LOS MILAGROS BASULTO VARGUEZ  
DIRECTORA DE ADMINISTRACIÓN, FINANZAS Y DE ARCHIVOS

AUTORIZO

MTRC. CRISTOPHER MALPICA MORALES  
DIRECTOR GENERAL



Consejo Quintanarroense de Humanidades, Ciencias y Tecnologías  
Gasto por Categoría Programática del 01/ene./2025 Al 31/ene./2025  
(Cifras en Pesos)



Concepto	Egresos					Subejercicio
	Aprobado	Ampliaciones / (Reducciones)	Modificado	Devengado	Pagado	
<b>Programas</b>						
<b>Subsidios: Sector Social y Privado o Entidades Federativas y Municipios</b>						
Sujetos a Reglas de Operación	\$0.00	\$0.00	\$0.00	\$0.00	\$0.00	\$0.00
Otros Subsidios	\$0.00	\$0.00	\$0.00	\$0.00	\$0.00	\$0.00
<b>Desempeño de las Funciones</b>						
Prestación de Servicios Públicos	\$89,281,879.00	\$1,515,899.45	\$90,797,778.45	\$1,381,099.10	\$1,335,236.30	\$89,416,679.35
Proveído de Bienes Públicos	\$0.00	\$0.00	\$0.00	\$0.00	\$0.00	\$0.00
Planeación, seguimiento y evaluación de políticas públicas	\$16,881,579.00	\$324,895.31	\$17,006,474.31	\$810,681.77	\$549,281.77	\$16,385,792.54
Promoción y fomento	\$0.00	\$0.00	\$0.00	\$0.00	\$0.00	\$0.00
Regulación y supervisión	\$0.00	\$0.00	\$0.00	\$0.00	\$0.00	\$0.00
Funciones de las Fuerzas Armadas (Únicamente Gobierno Federal)	\$0.00	\$0.00	\$0.00	\$0.00	\$0.00	\$0.00
Específicos	\$0.00	\$0.00	\$0.00	\$0.00	\$0.00	\$0.00
Proyectos de Inversión	\$0.00	\$0.00	\$0.00	\$0.00	\$0.00	\$0.00
<b>Administrativos y de Apoyo</b>						
Apoyo al proceso presupuestario y para mejorar la eficiencia institucional	\$9,484,093.00	\$470,839.96	\$9,954,932.96	\$451,262.15	\$435,152.96	\$9,513,690.71
Apoyo a la función pública y al mejoramiento de la gestión	\$0.00	\$0.00	\$0.00	\$0.00	\$0.00	\$0.00
Operaciones ajenas	\$0.00	\$0.00	\$0.00	\$0.00	\$0.00	\$0.00
<b>Compromisos</b>						
Obligaciones de cumplimiento de resolución jurisdiccional	\$0.00	\$0.00	\$0.00	\$0.00	\$0.00	\$0.00
Desastres Naturales	\$0.00	\$0.00	\$0.00	\$0.00	\$0.00	\$0.00
<b>Obligaciones</b>						
Pensiones y jubilaciones	\$0.00	\$0.00	\$0.00	\$0.00	\$0.00	\$0.00
Aportaciones a la seguridad social	\$0.00	\$0.00	\$0.00	\$0.00	\$0.00	\$0.00
Aportaciones a fondos de estabilización	\$0.00	\$0.00	\$0.00	\$0.00	\$0.00	\$0.00
Aportaciones a fondos de inversión y reestructura de pensiones	\$0.00	\$0.00	\$0.00	\$0.00	\$0.00	\$0.00

9



Consejo Quintanarroense de Humanidades, Ciencias y Tecnologías  
Gasto por Categoría Programática del 01/ene./2026 Al 31/ene./2026  
(Cifras en Pesos)



Concepto	Egresos					Subejercicio
	Aprobado	Ampliaciones / (Reducciones)	Modificado	Devengado	Pagado	
Programas de Gasto Federalizado (Gobierno Federal)						
Programas						
Gasto Federalizado	\$0.00	\$0.00	\$0.00	\$0.00	\$0.00	\$0.00
Participaciones a entidades federativas y municipios						
Participaciones a entidades federativas y municipios	\$0.00	\$0.00	\$0.00	\$0.00	\$0.00	\$0.00
Costo financiero, deuda o apoyos a deudores y ahorradores de la banca						
Costo financiero, deuda o apoyos a deudores y ahorradores de la banca	\$0.00	\$0.00	\$0.00	\$0.00	\$0.00	\$0.00
Adeudos de ejercicios fiscales anteriores						
Adeudos de ejercicios fiscales anteriores	\$0.00	\$0.00	\$0.00	\$0.00	\$0.00	\$0.00
<b>Total del Egreso</b>	<b>\$115,457,551.00</b>	<b>\$2,311,634.62</b>	<b>\$117,769,185.62</b>	<b>\$2,443,063.02</b>	<b>\$2,319,670.93</b>	<b>\$115,326,122.60</b>

ELABORO:

LIC. ANDREA DE MONSERRATE CHÉNONA CASTILLEJOS  
JEFA DE DEPARTAMENTO DE CONTABILIDAD Y TESORERÍA

REVISÓ

MTRA. ESTHER DE LOS MILAGROS BASULTO VARGUEZ  
DIRECTORA DE ADMINISTRACIÓN, FINANZAS Y DE ARCHIVOS

AUTORIZO

MTR. CRISTOPHER MALPICA MORALES  
DIRECTOR GENERAL



Consejo Quintanarroense de Humanidades, Ciencias y Tecnologías

Indicadores de Postura Fiscal del 01/ene./2026 al 31/ene./2026

(Cifras en pesos)



Concepto	Estimado / Aprobado	Devengado	Recaudado / Pagado
<b>I. Ingresos Presupuestarios</b>	<b>\$115,457,551.00</b>	<b>\$3,686,586.00</b>	<b>\$3,686,586.00</b>
1. Ingresos del Gobierno de la Entidad Federativa	\$0.00	\$0.00	\$0.00
2. Ingresos del Sector Paraestatal	\$115,457,551.00	\$3,686,586.00	\$3,686,586.00
<b>II. Egresos Presupuestarios</b>	<b>\$115,457,551.00</b>	<b>\$2,443,063.02</b>	<b>\$2,319,670.93</b>
3. Egresos del Gobierno de la Entidad Federativa	\$0.00	\$0.00	\$0.00
4. Egresos del Sector Paraestatal	\$115,457,551.00	\$2,443,063.02	\$2,319,670.93
<b>III. Balance Presupuestario (Superávit o Déficit) (III = I - II)</b>	<b>\$0.00</b>	<b>\$1,243,522.98</b>	<b>\$1,366,915.07</b>

Concepto	Estimado / Aprobado	Devengado	Recaudado / Pagado
III. Balance Presupuestario (Superávit o Déficit)	\$0.00	\$1,243,522.98	\$1,366,915.07
IV. Intereses, Comisiones y Gastos de la Deuda	\$0.00	\$0.00	\$0.00
V. Balance Primario ( Superávit o Déficit) (V= III + IV)	\$0.00	\$1,243,522.98	\$1,366,915.07

Concepto	Estimado / Aprobado	Devengado	Recaudado / Pagado
A. Financiamiento	\$0.00	\$0.00	\$0.00
B. Amortización de la deuda	\$0.00	\$0.00	\$0.00
C. Financiamiento Neto	\$0.00	\$0.00	\$0.00

ELABORÓ

LIC. ANDREA DE MONTSERRAT CHANONA CASTILLEJOS  
JEFA DE DEPARTAMENTO DE CONTABILIDAD Y TESORERÍA

REVISÓ

MTRA. ESTHER DE LOS MILAGROS BASULTO VARGUEZ  
DIRECTORA DE ADMINISTRACIÓN, FINANZAS Y DE ARCHIVOS

AUTORIZO

MTRD. CRISTOPHER MALPICA MORALES  
DIRECTOR GENERAL